



УКРАЇНА
ВІННИЦЬКА ОБЛАСНА РАДА

РІШЕННЯ № 986

24 вересня 2020 р.

45 сесія 7 скликання

Про встановлення тарифів на теплову енергію, її виробництво, транспортування, постачання, послуги з постачання теплової енергії та постачання гарячої води для населення, бюджетних установ та організацій, госпрозрахункових споживачів та релігійних організацій комунальним підприємством «Вінницяоблтеплоенерго»

Відповідно до пункту 37 частини 1 статті 43 Закону України «Про місцеве самоврядування в Україні», пункту 2 частини 3 статті 4 Закону України «Про житлово-комунальні послуги», статті 13 Закону України «Про тепlopостачання», постанови Кабінету Міністрів України від 01 червня 2011 року № 869 «Про забезпечення єдиного підходу до формування тарифів на житлово-комунальні послуги» (із змінами), Порядку розгляду органами місцевого самоврядування розрахунків тарифів на теплову енергію, її виробництво, транспортування та постачання, а також розрахунків тарифів на комунальні послуги, поданих для їх встановлення», затвердженого наказом Міністерства регіонального розвитку, будівництва та житлово-комунального господарства України від 12 вересня 2018 року № 239, зареєстровано в Міністерстві юстиції України 18 жовтня 2018 року № 1172/32624, враховуючи висновки постійних комісій обласної Ради, обласна Рада **ВИРІШИЛА:**

1. Встановити комунальному підприємству «Вінницяоблтеплоенерго» тарифи на теплову енергію, її виробництво, транспортування, постачання, послуги з постачання теплової енергії та постачання гарячої води для населення, бюджетних установ та організацій, госпрозрахункових споживачів та релігійних організацій, на період з 01 жовтня 2020 року по 30 вересня 2021 року, згідно з додатком 1 до цього рішення.

2. Встановити комунальному підприємству «Вінницяоблтеплоенерго» структуру тарифів на теплову енергію, її виробництво, транспортування, постачання, послуги з постачання теплової енергії та постачання гарячої води згідно з додатками 2,3,4,5,6,7 до цього рішення.

3. Затвердити річний план виробництва, транспортування та постачання теплової енергії/надання послуг з постачання теплової енергії та постачання гарячої води на 2020/2021 роки комунальним підприємством «Вінницяоблтеплоенерго» згідно з додатком 8 до цього рішення.

4. Генеральному директору комунального підприємства «Вінницяоблтеплоенерго» (Довбанюк В.М.), забезпечити оприлюднення даного рішення в засобах масової інформації та в строк, що не перевищує 15 днів з

дати введення в дію тарифу на послугу з постачання теплової енергії, повідомити споживачів про зміну тарифу з посиланням на це рішення.

5. Рішення набирає чинності з дня його прийняття та вводиться в дію з 1 жовтня 2020 року.

6. Тариф на послугу з постачання теплової енергії, встановлений цим рішенням для усіх категорій споживачів, застосовуються до споживачів виключно за умови укладання комунальним підприємством «Вінницяоблтеплоенерго» договорів про надання послуг з постачання теплової енергії за правилами, визначеними Законом України «Про житлово-комунальні послуги».

7. Контроль за виконанням цього рішення покласти на постійну комісію обласної Ради з питань житлово-комунального господарства, енергоефективності та енергозбереження (Ковальов А.Є) та постійну комісію обласної Ради з питань бюджету, фінансів та обласних програм (Мазур Г.Ф.)

Голова обласної Ради

А.ОЛІЙНИК

Тарифи комунального підприємства "Вінницяоблтеплоенерго"

Категорія тарифу	Од. виміру	Розмір тарифу для споживачів, що отримують т/е без ЦТП та ІТП, з ПДВ	Розмір тарифу для споживачів, що отримують т/е з ЦТП без ІТП, з ПДВ	Розмір тарифу для споживачів, що отримують т/е через ІТП, з ПДВ
Населення				
<i>Тариф на теплову енергію в т.ч.</i>	<i>грн/Гкал</i>	<i>1 822,45</i>	<i>1 861,06</i>	<i>1 914,43</i>
виробництво теплової енергії	<i>грн/Гкал</i>	1 418,04	1 418,04	1 418,04
транспортування теплової енергії без урахування витрат на утримання та ремонт центральних теплових пунктів (ЦТП)	<i>грн/Гкал</i>	369,80		369,80
транспортування теплової енергії з урахування витрат на утримання та ремонт ЦТП	<i>грн/Гкал</i>		408,41	
постачання теплової енергії без урахування витрат на утримання та ремонт індивідуальних теплових пунктів (ІТП)	<i>грн/Гкал</i>	34,61	34,61	
постачання теплової енергії з урахування витрат на утримання та ремонт індивідуальних теплових пунктів (ІТП)	<i>грн/Гкал</i>			126,59
<i>Тариф на послугу з постачання теплової енергії для абонентів житлових будинків з будинковими та квартирними приладами обліку теплової енергії</i>	<i>грн/Гкал</i>	<i>1 822,45</i>	<i>1 861,06</i>	<i>1 914,43</i>
<i>Тариф на послугу з постачання гарячої води за умови підключення рушникосушок</i>	<i>грн/м3</i>	<i>111,07</i>	<i>113,12</i>	<i>115,95</i>
<i>Тариф на послугу з постачання гарячої води за відсутності рушникосушок</i>	<i>грн/м3</i>	<i>96,49</i>	<i>98,23</i>	<i>100,63</i>
<i>Тариф на теплову енергію та послугу з постачання теплової енергії для АСО м. Хмільник, вул. Муравського, 11 в т.ч.</i>	<i>грн/Гкал</i>	<i>1 498,51</i>		
- виробництво теплової енергії	<i>грн/Гкал</i>	1 463,90		
- постачання теплової енергії	<i>грн/Гкал</i>	34,61		
<i>Тариф на теплову енергію та постачання теплової енергії для АСО м. Гайсин, вул. Жовтнева, 2 в т.ч.</i>	<i>грн/Гкал</i>	<i>1 223,87</i>		
- виробництво теплової енергії	<i>грн/Гкал</i>	1 189,26		
- постачання теплової енергії	<i>грн/Гкал</i>	34,61		
<i>Тариф на теплову енергію та послугу з постачання теплової енергії для АСО м. Бар, вул. Каштанова, 68 в т.ч.</i>	<i>грн/Гкал</i>	<i>1 310,11</i>		
- виробництво теплової енергії	<i>грн/Гкал</i>	1 275,50		
- постачання теплової енергії	<i>грн/Гкал</i>	34,61		
Бюджетні установи та організації				
<i>Тариф на теплову енергію в т.ч.</i>	<i>грн/Гкал</i>	<i>1 877,97</i>	<i>1 916,58</i>	
виробництво теплової енергії	<i>грн/Гкал</i>	1 473,56	1 473,56	
транспортування теплової енергії без урахування витрат на утримання та ремонт центральних теплових пунктів (ЦТП)	<i>грн/Гкал</i>	369,80		
транспортування теплової енергії з урахування витрат на утримання та ремонт ЦТП	<i>грн/Гкал</i>		408,41	
постачання теплової енергії без урахування витрат на утримання та ремонт індивідуальних теплових пунктів (ІТП)	<i>грн/Гкал</i>	34,61	34,61	
<i>Тариф на послугу з постачання гарячої води</i>	<i>грн/м3</i>	<i>98,99</i>	<i>100,73</i>	
Інші споживачі				
<i>Тариф на теплову енергію в т.ч.</i>	<i>грн/Гкал</i>	<i>1 895,06</i>	<i>1 933,67</i>	
виробництво теплової енергії	<i>грн/Гкал</i>	1 490,65	1 490,65	
транспортування теплової енергії без урахування витрат на утримання та ремонт центральних теплових пунктів (ЦТП)	<i>грн/Гкал</i>	369,80		
транспортування теплової енергії з урахування витрат на утримання та ремонт ЦТП	<i>грн/Гкал</i>		408,41	
постачання теплової енергії без урахування витрат на утримання та ремонт індивідуальних теплових пунктів (ІТП)	<i>грн/Гкал</i>	34,61	34,61	
<i>Тариф на послугу з постачання гарячої води</i>	<i>грн/м3</i>	<i>99,76</i>	<i>101,50</i>	
Релігійні споживачі				
<i>Тариф на теплову енергію в т.ч.</i>	<i>грн/Гкал</i>	<i>1 852,81</i>	<i>1 891,42</i>	
виробництво теплової енергії	<i>грн/Гкал</i>	1 448,40	1 448,40	
транспортування теплової енергії без урахування витрат на утримання та ремонт центральних теплових пунктів (ЦТП)	<i>грн/Гкал</i>	369,80		
транспортування теплової енергії з урахування витрат на утримання та ремонт ЦТП	<i>грн/Гкал</i>		408,41	
постачання теплової енергії без урахування витрат на утримання та ремонт індивідуальних теплових пунктів (ІТП)	<i>грн/Гкал</i>	34,61	34,61	

Заступник голови обласної Ради

М.КРЕМЕНЮК

Структура тарифів на теплову енергію КП "Вінницяоблтеплоенерго"

Найменування показника	Одиниці виміру	На потреби споживачів т/е яким надається без АСО, ЦТП, ІТП				На потреби споживачів т/е яким надається без АСО, ІТП з урахуванням утримання ЦТП				Для АСО м. Хмільник вул. Муравського, 11	Для АСО м. Гайсин вул. Жовтнева, 2	Для АСО м. Бар вул. Каштанова, 68	На потреби споживачів т/е яким надається без АСО, ЦТП з урахуванням утримання ІТП
		населення	релігійних організацій	бюджетних установ	інших споживачів	населення	релігійних організацій	бюджетних установ	інших споживачів				
2	3	5	6	7	8	9	10	11	12	13	14	15	16
Тариф на теплову енергію з ПДВ, зокрема:	грн/Гкал	1 822,45	1 852,81	1 877,97	1 895,06	1 861,06	1 891,42	1 916,58	1 933,67	1 498,51	1 223,87	1 310,11	1 914,43
повна планована собівартість теплової енергії, без ПДВ	грн/Гкал	1 479,04	1 482,56	1 557,01	1 507,10	1 510,84	1 514,36	1 588,81	1 538,90	1 234,19	1 007,99	1 079,03	1 554,80
витрати на відшкодування втрат	грн/Гкал	0,00	0,00	0,00	0,00	0,00	0,00	0,00	0,00	0,00	0,00	0,00	0,00
планований прибуток	грн/Гкал	39,67	61,44	7,97	72,12	40,05	61,82	8,35	72,49	14,56	11,89	12,73	40,57
податок на додану вартість	грн/Гкал	303,74	308,80	313,00	315,84	310,18	315,24	319,43	322,28	249,75	203,98	218,35	319,06
в т.ч.													
Тариф на виробництво теплової енергії з ПДВ, зокрема:	грн/Гкал	1 418,04	1 448,40	1 473,56	1 490,65	1 418,04	1 448,40	1 473,56	1 490,65	1 463,90	1 189,26	1 275,50	1 418,04
повна планована собівартість виробництва теплової енергії, без ПДВ	грн/Гкал	1 143,61	1 147,14	1 221,58	1 171,67	1 143,61	1 147,14	1 221,58	1 171,67	1 205,69	979,49	1 050,52	1 143,61
витрати на відшкодування втрат	грн/Гкал	0,00	0,00	0,00	0,00	0,00	0,00	0,00	0,00	0,00	0,00	0,00	0,00
планований прибуток	грн/Гкал	38,09	59,86	6,38	70,53	38,09	59,86	6,38	70,53	14,23	11,56	12,40	38,09
податок на додану вартість	грн/Гкал	236,34	241,40	245,59	248,44	236,34	241,40	245,59	248,44	243,98	198,21	212,58	236,34
Тариф на транспортування теплової енергії з ПДВ, зокрема:	грн/Гкал	369,80	369,80	369,80	369,80	408,41	408,41	408,41	408,41	0,00	0,00	0,00	369,80
повна планована собівартість транспортування теплової енергії, без ПДВ	грн/Гкал	306,91	306,91	306,91	306,91	338,71	338,71	338,71	338,71	0,00	0,00	0,00	306,91
витрати на відшкодування втрат	грн/Гкал	0,00	0,00	0,00	0,00	0,00	0,00	0,00	0,00	0,00	0,00	0,00	0,00
планований прибуток	грн/Гкал	1,25	1,25	1,25	1,25	1,62	1,62	1,62	1,62	0,00	0,00	0,00	1,25
податок на додану вартість	грн/Гкал	61,63	61,63	61,63	61,63	68,07	68,07	68,07	68,07	0,00	0,00	0,00	61,63
Тариф на постачання теплової енергії з ПДВ, зокрема:	грн/Гкал	34,61	34,61	34,61	34,61	34,61	34,61	34,61	34,61	34,61	34,61	34,61	126,59
повна планована собівартість постачання теплової енергії, без ПДВ	грн/Гкал	28,51	28,51	28,51	28,51	28,51	28,51	28,51	28,51	28,50	28,50	28,50	104,27
витрати на відшкодування втрат	грн/Гкал	0,00	0,00	0,00	0,00	0,00	0,00	0,00	0,00	0,00	0,00	0,00	0,00
планований прибуток	грн/Гкал	0,34	0,34	0,34	0,34	0,34	0,34	0,34	0,34	0,34	0,34	0,34	1,23
податок на додану вартість	грн/Гкал	5,77	5,77	5,77	5,77	5,77	5,77	5,77	5,77	5,77	5,77	5,77	21,09

Заступник голови обласної Ради

М.КРЕМЕНЮК

Структура тарифів на виробництво теплової енергії по КП "Вінницяоблтеплоенерго"

без ПДВ

№ з/п	Показники	Одиниці виміру	Виробництво теплової енергії для потреб населення								Виробництво теплової енергії для потреб релігійних організацій		виробництво теплової енергії для потреб бюджетних установ		виробництво теплової енергії для потреб інших споживачів	
			планований період (населення без АСО)		планований період (АСО м. Хмільник вул. Муравського, 11)		планований період (АСО м. Гайсин вул. Жовтиса, 2)		планований період (АСО м. Бар вул. Каштанова, 68)		тис. грн. (на рік)	грн/Гкал	тис. грн. (на рік)	грн/Гкал	тис. грн. (на рік)	грн/Гкал
			тис. грн. (на рік)	грн/Гкал	тис. грн. (на рік)	грн/Гкал	тис. грн. (на рік)	грн/Гкал	тис. грн. (на рік)	грн/Гкал						
1	2	3	4	5	6	7	8	9	10	11	12	13	14	15	16	17
1	Виробнича собівартість, зокрема:	тис. грн	23 795,13	1 063,31	105,67	1 121,03	606,26	910,71	444,58	976,75	22,26	1 066,59	76 691,25	1 135,80	1 340,20	1 089,40
1.1	прямі матеріальні витрати, зокрема:	тис. грн	14 241,76	636,41	60,07	637,27	389,79	585,53	276,54	607,56	13,17	630,93	41 648,54	616,82	767,22	623,64
1.1.1	паливо	тис. грн	12 794,83	571,75	54,88	582,18	381,07	572,43	258,80	568,59	11,82	566,39	37 365,31	553,38	688,31	559,50
1.1.2	електроенергія	тис. грн	1 040,46	46,49	3,22	34,15	4,60	6,91	11,04	24,25	0,97	46,23	2 953,95	43,75	55,77	45,34
1.1.3	покупна тепла енергія*	тис. грн	0,00	0,00	0,00	0,00	0,00	0,00	0,00	0,00	0,00	0,00	0,00	0,00	0,00	0,00
1.1.4	вода для технологічних потреб та водовідведення	тис. грн	61,67	2,76	0,00	0,00	1,82	2,74	4,61	10,12	0,06	2,75	185,52	2,75	3,39	2,75
1.1.5	матеріали, запасні частини та інші матеріальні ресурси	тис. грн	344,79	15,41	1,97	20,94	2,30	3,46	2,09	4,60	0,32	15,55	1 143,76	16,94	19,75	16,05
1.2	прямі витрати на оплату праці	тис. грн	6 038,76	269,85	31,55	334,70	143,67	215,81	113,07	248,42	5,73	274,30	21 384,06	316,70	356,29	289,62
1.3	інші прямі витрати, зокрема:	тис. грн	1 999,19	89,34	7,30	77,46	34,09	51,21	26,58	58,39	1,94	93,17	8 757,03	129,69	130,85	106,36
1.3.1	відрахування на соціальні заходи	тис. грн	1 328,53	59,37	6,94	73,63	31,61	47,48	24,88	54,65	1,26	60,35	4 704,49	69,67	78,38	63,72
1.3.2	амортизаційні відрахування	тис. грн	289,87	12,95	0,00	0,00	0,00	0,00	0,00	0,00	0,29	13,88	1 534,73	22,73	21,01	17,08
1.3.3	інші прямі витрати	тис. грн	380,79	17,02	0,36	3,83	2,48	3,73	1,70	3,74	0,40	18,94	2 517,81	37,29	31,46	25,57
1.4	загальновиробничі витрати, зокрема:	тис. грн	1 515,42	67,72	6,75	71,59	38,72	58,16	28,39	62,38	1,42	68,18	4 901,62	72,59	85,84	69,78
1.4.1	витрати на оплату праці	тис. грн	1 074,50	48,01	4,78	50,76	27,45	41,24	20,13	44,23	1,01	48,34	3 475,44	51,47	60,86	49,47
1.4.2	відрахування на соціальні заходи	тис. грн	236,39	10,56	1,05	11,17	6,04	9,07	4,43	9,73	0,22	10,64	764,60	11,32	13,39	10,88
1.4.3	інші витрати	тис. грн	204,54	9,14	0,91	9,66	5,23	7,85	3,83	8,42	0,19	9,20	661,58	9,80	11,59	9,42
2	Адміністративні витрати, зокрема:	тис. грн	1 797,12	80,31	7,98	84,66	45,79	68,78	33,58	73,77	1,68	80,55	5 792,07	85,78	101,22	82,28
2.1	витрати на оплату праці	тис. грн	1 232,60	55,08	5,47	58,07	31,40	47,18	23,03	50,60	1,15	55,25	3 972,65	58,84	69,42	56,43
2.2	відрахування на соціальні заходи	тис. грн	271,17	12,12	1,20	12,78	6,91	10,38	5,07	11,13	0,25	12,15	873,98	12,94	15,27	12,41
2.3	інші витрати	тис. грн	293,34	13,11	1,30	13,82	7,47	11,23	5,48	12,04	0,27	13,15	945,43	14,00	16,52	13,43
3	Витрати на збут, зокрема:	тис. грн	0,00	0,00	0,00	0,00	0,00	0,00	0,00	0,00	0,00	0,00	0,00	0,00	0,00	0,00
3.1	витрати на оплату праці	тис. грн	0,00	0,00	0,00	0,00	0,00	0,00	0,00	0,00	0,00	0,00	0,00	0,00	0,00	0,00
3.2	відрахування на соціальні заходи	тис. грн	0,00	0,00	0,00	0,00	0,00	0,00	0,00	0,00	0,00	0,00	0,00	0,00	0,00	0,00
3.3	інші витрати	тис. грн	0,00	0,00	0,00	0,00	0,00	0,00	0,00	0,00	0,00	0,00	0,00	0,00	0,00	0,00
4	Інші операційні витрати**	тис. грн	0,00	0,00	0,00	0,00	0,00	0,00	0,00	0,00	0,00	0,00	0,00	0,00	0,00	0,00
5	Фінансові витрати	тис. грн	0,00	0,00	0,00	0,00	0,00	0,00	0,00	0,00	0,00	0,00	0,00	0,00	0,00	0,00
6	Повна собівартість**	тис. грн	25 592,25	1 143,61	113,65	1 205,69	652,05	979,49	478,16	1 050,52	23,95	1 147,14	82 483,32	1 221,58	1 441,42	1 171,67
7	Витрати на відшкодування втрат	тис. грн	0,00	0,00	0,00	0,00	0,00	0,00	0,00	0,00	0,00	0,00	0,00	0,00	0,00	0,00
8	Розрахунковий прибуток, усього**, зокрема:	тис. грн	852,31	38,09	1,341	14,23	7,69	11,56	5,64	12,40	1,25	59,86	431,10	6,38	86,77	70,53
8.1	податок на прибуток	тис. грн	130,01	5,81	0,20	2,17	1,17	1,76	0,86	1,89	0,19	9,13	65,76	0,97	13,24	10,76
8.2	дивіденди	тис. грн	0,00	0,00	0,00	0,00	0,00	0,00	0,00	0,00	0,00	0,00	0,00	0,00	0,00	0,00
8.3	резервний фонд (капітал)	тис. грн	0,00	0,00	0,00	0,00	0,00	0,00	0,00	0,00	0,00	0,00	0,00	0,00	0,00	0,00
8.4	на розвиток виробництва (виробничі інвестиції)	тис. грн	594,34	26,56	0,00	0,00	0,00	0,00	0,00	0,00	0,58	27,78	117,89	1,75	44,71	36,34
8.5	інше використання прибутку	тис. грн	127,96	5,72	1,14	12,06	6,52	9,79	4,78	10,51	0,48	22,94	247,45	3,66	28,83	23,43
9	Вартість виробництва теплової енергії за відповідними тарифами	тис. грн	26 444,56	1 181,70	114,99	1 219,92	659,74	991,05	483,80	1 062,92	25,20	1 207,00	82 914,41	1 227,97	1 528,19	1 242,21
10	Податок на додану вартість	тис. грн		236,34		243,98		198,21		212,58		241,40		245,59		248,44
11	Тариф на виробництво теплової енергії з урахуванням ПДВ	грн/Гкал		1 418,04		1 463,90		1 189,26		1 275,50		1 448,40		1 473,56		1 490,65
12	Відпуск теплової енергії з колекторів власних котелень	Гкал	22 378,4		94,3		665,7		455,2		20,9		67 521,7		1 230,2	

Заступник голови обласної Ради

М.КРЕМЕНЮК

Структура тарифів на транспортування теплової енергії по КП "Вінницяоблтеплоенерго"

(без ПДВ)

№ з/п	Показники	Транспортування теплової енергії без урахування витрат на утримання та ремонт центральних теплових пунктів (ЦТП)		Тариф на утримання та ремонт центральних теплових пунктів (ЦТП)		Транспортування теплової енергії з урахування витрат на утримання та ремонт центральних теплових пунктів (ЦТП)
		тис. грн. (на рік)	грн/Гкал	тис. грн. (на рік)	грн/Гкал	грн/Гкал
1	2	3	4	5	6	7
1	Виробнича собівартість, зокрема:	12 639,92	133,77	645,57	29,57	163,34
1.1	прямі матеріальні витрати, зокрема:	4 583,81	48,51	201,90	9,25	57,76
1.1.1	електроенергія	2 532,12	26,80	190,05	8,70	35,50
1.1.2	транспортування теплової енергії тепловими мережами інших підприємств	0,00	0,00	0,00	0,00	0,00
1.1.3	вода для технологічних потреб та водовідведення	254,84	2,70	0,00	0,00	2,70
1.1.4	матеріали, запасні частини та інші матеріальні ресурси	1 796,85	19,02	11,85	0,54	19,56
1.2	прямі витрати на оплату праці	5 575,50	59,01	317,14	14,52	73,53
1.3	інші прямі витрати, зокрема:	1 673,39	17,71	85,31	3,91	21,62
1.3.1	відрахування на соціальні заходи	1 226,61	12,98	69,77	3,20	16,18
1.3.2	амортизаційні відрахування	443,34	4,69	15,54	0,71	5,40
1.3.3	інші прямі витрати	3,44	0,04	0,00	0,00	0,04
1.4	загальновиробничі витрати, зокрема:	807,22	8,54	41,23	1,89	10,43
1.4.1	витрати на оплату праці	572,35	6,06	29,23	1,34	7,40
1.4.2	відрахування на соціальні заходи	125,92	1,33	6,43	0,29	1,63
1.4.3	інші витрати	108,95	1,15	5,56	0,25	1,41
2	Адміністративні витрати, зокрема:	954,62	10,10	48,76	2,23	12,34
2.1	витрати на оплату праці	654,76	6,93	33,44	1,53	8,46
2.2	відрахування на соціальні заходи	144,05	1,52	7,36	0,34	1,86
2.3	інші витрати	155,82	1,65	7,96	0,36	2,01
3	Витрати на збут, зокрема:	0,00	0,00	0,00	0,00	0,00
3.1	витрати на оплату праці	0,00	0,00	0,00	0,00	0,00
3.2	відрахування на соціальні заходи	0,00	0,00	0,00	0,00	0,00
3.3	інші витрати*	0,00	0,00	0,00	0,00	0,00
4	Інші операційні витрати*	0,00	0,00	0,00	0,00	0,00
5	Фінансові витрати	0,00	0,00	0,00	0,00	0,00
6	Повна собівартість*	29 000,11	306,91	694,33	31,80	338,71
7	Витрати на покриття втрат в мережах	15 405,56	163,04	0,00	0,00	163,04
8	Розрахунковий прибуток*, усього, зокрема:	118,00	1,25	8,19	0,38	1,62
8.1	податок на прибуток	18,00	0,19	1,25	0,06	0,25
8.2	дивіденди	0,00	0,00	0,00	0,00	0,00
8.3	резервний фонд (капітал)	0,00	0,00	0,00	0,00	0,00
8.4	на розвиток виробництва (виробничі інвестиції)	100,00	1,06	0,00	0,00	1,06
8.5	інше використання прибутку	0,00	0,00	6,94	0,32	0,32
9	Вартість транспортування теплової енергії за відповідними тарифами	29 118,11	308,16	702,52	32,18	340,34
10	Податок на додану вартість		61,63		6,44	68,07
11	Тариф на транспортування теплової енергії з урахуванням ПДВ		369,80		38,61	408,41
12	Обсяги транспортування теплової енергії, Гкал	94 489,2		21 834,2		

Заступник голови обласної Ради

М.КРЕМЕНЮК

Структура тарифів на постачання теплової енергії по КП "Вінницяоблтеплоенерго"

без ПДВ

№ з/п	Показники	Тариф на постачання теплової енергії без урахування витрат на утримання та ремонт індивідуальних теплових пунктів (ІТП) та автономних систем опалення (АСО)		Тариф на постачання теплової енергії для АСО м.Хмільник, вул.Муравського, 11		Тариф на постачання теплової енергії для АСО м.Гайсин, вул.Жовтєва, 2		Тариф на постачання теплової енергії для АСО м.Бар, вул.Каштанова, 68		Тариф на утримання та ремонт індивідуальних теплових пунктів (ІТП)		Тариф на постачання теплової енергії з урахування витрат на утримання та ремонт індивідуальних теплових пунктів (ІТП) та без автономних систем опалення (АСО)
		тис. грн. (на рік)	грн/Гкал	тис. грн. (на рік)	грн/Гкал	тис. грн. (на рік)	грн/Гкал	тис. грн. (на рік)	грн/Гкал	тис. грн. (на рік)	грн/Гкал	грн/Гкал
1	2	5	6	7	8	9	10	11	12	13	14	15
1	Виробнича собівартість, зокрема:	2 121,98	26,51	2,50	26,50	17,64	26,50	12,06	26,50	26,32	70,44	96,95
1.1	прямі матеріальні витрати	12,85	0,16	0,02	0,16	0,11	0,16	0,07	0,16	4,87	13,03	13,19
1.2	прямі витрати на оплату праці	1 617,37	20,20	1,90	20,20	13,45	20,20	9,20	20,20	12,33	33,01	53,21
1.3	інші прямі витрати, зокрема:	356,24	4,45	0,42	4,44	2,96	4,44	2,02	4,44	7,44	19,90	24,35
1.3.1	відрахування на соціальні заходи	355,82	4,44	0,42	4,44	2,96	4,44	2,02	4,44	2,71	7,26	11,71
1.3.2	амортизаційні відрахування	0,00	0,00	0,00	0,00	0,00	0,00	0,00	0,00	4,72	12,64	12,64
1.3.3	інші прямі витрати	0,41	0,01	0,00	0,00	0,00	0,00	0,00	0,00	0,00	0,00	0,01
1.4	загальновиробничі витрати, зокрема:	135,51	1,69	0,16	1,69	1,13	1,69	0,77	1,69	1,68	4,50	6,19
1.4.1	витрати на оплату праці	96,09	1,20	0,11	1,20	0,80	1,20	0,55	1,20	1,19	3,19	4,39
1.4.2	відрахування на соціальні заходи	21,14	0,26	0,02	0,26	0,18	0,26	0,12	0,26	0,26	0,70	0,97
1.4.3	інші витрати	18,29	0,23	0,02	0,23	0,15	0,23	0,10	0,23	0,23	0,61	0,84
2	Адміністративні витрати, зокрема:	160,26	2,00	0,19	2,00	1,33	2,00	0,91	2,00	1,99	5,32	7,32
2.1	витрати на оплату праці	109,92	1,37	0,13	1,37	0,91	1,37	0,62	1,37	1,36	3,65	5,02
2.2	відрахування на соціальні заходи	24,18	0,30	0,03	0,30	0,20	0,30	0,14	0,30	0,30	0,80	1,10
2.3	інші витрати	26,16	0,33	0,03	0,33	0,22	0,33	0,15	0,33	0,32	0,87	1,20
3	Витрати на збут, зокрема:	0,00	0,00	0,00	0,00	0,00	0,00	0,00	0,00	0,00	0,00	0,00
3.1	витрати на оплату праці	0,00	0,00	0,00	0,00	0,00	0,00	0,00	0,00	0,00	0,00	0,00
3.2	відрахування на соціальні заходи	0,00	0,00	0,00	0,00	0,00	0,00	0,00	0,00	0,00	0,00	0,00
3.3	інші витрати*	0,00	0,00	0,00	0,00	0,00	0,00	0,00	0,00	0,00	0,00	0,00

4	Інші операційні витрати*	0,00	0,00	0,00	0,00	0,00	0,00	0,00	0,00	0,00	0,00	0,00
5	Фінансові витрати	0,00	0,00	0,00	0,00	0,00	0,00	0,00	0,00	0,00	0,00	0,00
6	Повна собівартість*	2 282,24	28,51	2,68	28,50	18,97	28,50	12,97	28,50	28,30	75,76	104,27
7	Витрати на відшкодування втрат	0,00	0,00	0,00	0,00	0,00	0,00	0,00	0,00	0,00	0,00	0,00
8	Розрахунковий прибуток, усього, зокрема:	26,93	0,34	0,03	0,34	0,22	0,34	0,15	0,34	0,33	0,89	1,23
8.1	податок на прибуток	4,11	0,05	0,00	0,05	0,03	0,05	0,02	0,05	0,05	0,14	0,19
8.2	дивіденди	0,00	0,00	0,00	0,00	0,00	0,00	0,00	0,00	0,00	0,00	0,00
8.3	резервний фонд (капітал)	0,00	0,00	0,00	0,00	0,00	0,00	0,00	0,00	0,00	0,00	0,00
8.4	на розвиток виробництва (виробничі інвестиції)	0,00	0,00	0,00	0,00	0,00	0,00	0,00	0,00	0,00	0,00	0,00
8.5	інше використання прибутку	22,82	0,29	0,03	0,29	0,19	0,29	0,13	0,29	0,28	0,76	1,04
9	Вартість постачання теплової енергії за відповідними тарифами	2 309,17	28,85	2,72	28,84	19,20	28,84	13,13	28,84	28,64	76,65	105,50
10	Податок на додану вартість		5,77		5,77		5,77		5,77		15,33	21,09
11	Тариф на постачання теплової енергії з урахуванням ПДВ		34,61		34,61		34,61		34,61		91,98	126,59
11	Обсяг реалізованої теплової енергії власним споживачам, Гкал	80 052,5		94,2		665,7		455,2		373,6		

Заступник голови обласної Ради


М.КРЕМЕНЮК

Структура тарифів на послуги з постачання теплової енергії та гарячої води для потреб населення по КП "Вінницяоблтеплоенерго"

без ПДВ

№ з/п	Найменування показників	Тариф на послугу з постачання теплової енергії						Тариф на послугу з постачання гарячої води					
		на послугу з постачання теплової енергії без ЦТП	на послугу з постачання теплової енергії з ЦТП	на послугу з постачання теплової енергії з ІТП	на послугу з постачання теплової енергії для АСО м. Хмільник, вул. Муравського, 11	на послугу з постачання теплової енергії для АСО м. Гайсин, вул. Жовтнева, 2	на послугу з постачання теплової енергії для АСО м. Бар, вул. Каштанова, 68	на послугу з постачання гарячої води без ЦТП		на послугу з постачання гарячої води з ЦТП		на послугу з постачання гарячої води з ІТП	
								за умови підключення рушникосушок	за відсутності рушникосушок	за умови підключення рушникосушок	за відсутності рушникосушок	за умови підключення рушникосушок	за відсутності рушникосушок
грн/Гкал	грн/Гкал	грн/Гкал	грн/Гкал	грн/Гкал	грн/Гкал	грн/Гкал	грн/м3	грн/м3	грн/м3	грн/м3	грн/м3	грн/м3	
1	2	3	4	5	6	7	8	9	10	11	12	13	14
1	Собівартість власної теплової енергії, врахована у встановлених тарифах на теплову енергію	1 518,71	1 550,88	1 595,36	1 248,76	1 019,89	1 091,76	80,49	68,34	82,20	69,79	84,55	71,79
2	Витрати на утримання абонентської служби, усього, у т. ч., тис. грн:	0,00	0,00	0,00	0,00	0,00	0,00	0,00	0,00	0,00	0,00	0,00	0,00
2.1	витрати на оплату праці	0,00	0,00	0,00	0,00	0,00	0,00	0,00	0,00	0,00	0,00	0,00	0,00
2.2	внески на соціальні заходи	0,00	0,00	0,00	0,00	0,00	0,00	0,00	0,00	0,00	0,00	0,00	0,00
3	Витрати з проведення періодичної перевірки, обслуговування і ремонту квартирних засобів обліку, в тому числі їх демонтажу, транспортування та монтажу після перевірки (розшифрувати), тис. грн	0,00	0,00	0,00	0,00	0,00	0,00	0,00	0,00	0,00	0,00	0,00	0,00
4	Вартість 1 м ³ холодної води без ПДВ, грн	0,00	0,00	0,00	0,00	0,00	0,00	12,07	12,07	12,07	12,07	12,07	12,07
5	Повна планова собівартість послуги	1 518,71	1 550,88	1 595,36	1 248,76	1 019,89	1 091,76	92,56	80,41	94,27	81,86	96,62	83,86
6	Розрахунковий прибуток, усього, у т. ч.:	0,00	0,00	0,00	0,00	0,00	0,00	0,00	0,00	0,00	0,00	0,00	0,00
6.1	чистий прибуток	0,00	0,00	0,00	0,00	0,00	0,00	0,00	0,00	0,00	0,00	0,00	0,00
6.2	податок на прибуток	0,00	0,00	0,00	0,00	0,00	0,00	0,00	0,00	0,00	0,00	0,00	0,00
7	Тариф на послуги без ПДВ	1 518,71	1 550,88	1 595,36	1 248,76	1 019,89	1 091,76	92,56	80,41	94,27	81,86	96,62	83,86
8	Податок на додану вартість	303,74	310,18	319,07	249,75	203,98	218,35	18,51	16,08	18,85	16,37	19,32	16,77
9	Тариф на послуги з ПДВ	1 822,45	1 861,06	1 914,43	1 498,51	1 223,87	1 310,11	111,07	96,49	113,12	98,23	115,95	100,63

Заступник голови обласної Ради




М.КРЕМЕНЮК



**Структура тарифів на послуги з постачання гарячої води для потреб бюджетних та
госпрозрахункових споживачів по КП "Вінницяоблтеплоенерго"**

№ з/г	Найменування показників	Бюджетні споживачі		Госпрозрахункові споживачі	
		на послугу з постачання гарячої води без ЦТП	на послугу з постачання гарячої води з ЦТП	на послугу з постачання гарячої води без ЦТП	на послугу з постачання гарячої води з ЦТП
		грн/м3	грн/м3	грн/м3	грн/м3
1	2	3	4	5	6
1	Вартість теплової енергії, грн/Гкал без ПДВ	1 564,98	1 597,15	1 579,21	1 611,39
2	Норми витрат теплоти на гаряче водопостачання, Гкал/м3	0,05	0,05	0,05	0,05
3	Вартість теплової енергії у 1 м3 гарячої води, грн/м3	70,42	71,87	71,06	72,51
4	Вартість 1 м ³ холодної води без ПДВ, грн	12,07	12,07	12,07	12,07
5	Розрахунковий прибуток, усього, у т. ч.:	0,00	0,00	0,00	0,00
5.1	чистий прибуток	0,00	0,00	0,00	0,00
5.2	податок на прибуток	0,00	0,00	0,00	0,00
6	Тариф на послугу з постачання гарячої води, грн/м3 без ПДВ	82,49	83,94	83,13	84,58
7	Податок на додану вартість	16,50	16,79	16,63	16,92
8	Тариф на послугу з постачання гарячої води, грн/м3 з ПДВ	98,99	100,73	99,76	101,50

Заступник голови обласної Ради



М.КРЕМЕНЮК




**РІЧНИЙ ПЛАН
ВИРОБНИЦТВА, ТРАНСПОРТУВАННЯ ТА ПОСТАЧАННЯ ТЕПЛОВОЇ ЕНЕРГІЇ/
НАДАННЯ ПОСЛУГ З ПОСТАЧАННЯ ТЕПЛОВОЇ ЕНЕРГІЇ ТА ПОСТАЧАННЯ ГАРЯЧОЇ ВОДИ НА 2020/2021 роки
КП "ВІННИЦЯОБЛТЕПЛОЕНЕРГО"**

№ з/п	Показники	Одиниці виміру	Період, що передує базовому (2018 рік)	Базовий період (2019 рік)	Річний план	Зокрема за місяць											
						січень	лютий	березень	квітень	травень	червень	липень	серпень	вересень	жовтень	листопад	грудень
						план	план	план	план	план	план	план	план	план	план	план	план
1	2	3	4	5	6	7	8	9	10	11	12	13	14	15	16	17	18
0	<i>Відпуск теплової енергії з колекторів власних генерувальних джерел (для подальшої реалізації), усього, зокрема:</i>	Гкал	99 183,70	89 787,60	92 366,34	16 250,23	17 279,15	13 779,37	6 744,93	1 124,74	624,74	422,31	447,95	658,85	4 038,08	12 000,03	18 995,95
1	<i>Відпуск теплової енергії з колекторів власних генерувальних джерел (з господарськими потребами), усього, зокрема:</i>	Гкал	99 404,00	89 944,00	92 537,25	16 285,50	17 304,37	13 800,03	6 757,41	1 124,74	624,74	422,31	447,95	658,85	4 053,44	12 030,29	19 027,61
1.1	на установках, що використовують нетрадиційні або поновлювані джерела енергії	Гкал	16 846,00	26 282,00	39 331,13	6 192,77	7 462,07	5 975,90	3 616,15	419,56	245,99	184,76	186,06	214,69	1 335,60	4 760,03	8 737,56
1.2	котельні що використовують природний газ в т.ч.	Гкал	82 558,00	63 662,00	53 035,21	10 057,46	9 817,08	7 803,48	3 128,78	705,18	378,75	237,56	261,90	444,16	2 702,48	7 240,00	10 258,39
1.2.1	котельні що використовують природний газ без АСО	Гкал	81 197,69	62 499,46	51 820,08	9 761,80	9 587,30	7 607,30	3 104,91	705,18	378,75	237,56	261,90	444,16	2 659,10	7 053,86	10 018,27
1.2.2	АСО м. Хмільник вул. Муравського, 11	Гкал	96,91	91,66	94,26	20,57	19,18	17,23	2,39	0,00	0,00	0,00	0,00	0,00	1,40	14,45	19,04
1.2.3	АСО м. Гайсин вул. Жовтнева, 2	Гкал	752,30	663,88	665,70	160,01	127,60	109,95	11,98	0,00	0,00	0,00	0,00	0,00	21,88	97,26	137,04
1.2.4	АСО м. Бар вул. Каштанова, 68	Гкал	511,10	407,00	455,16	115,08	83,00	69,00	9,50	0,00	0,00	0,00	0,00	0,00	20,10	74,44	84,04
1.3	господарські потреби ліцензованої діяльності суб'єкта господарювання	Гкал	220,30	156,40	170,91	35,27	25,23	20,66	12,48	0,00	0,00	0,00	0,00	0,00	15,36	30,25	31,66
2	<i>Надходження в мережу суб'єкта господарювання теплової енергії, яка вироблена іншими виробниками, усього, зокрема:</i>	Гкал	11 180,55	13 393,40	14 436,75	2 710,07	2 233,95	2 351,26	1 186,50	0,00	0,00	0,00	0,00	0,00	740,18	2 140,68	3 074,11
2.1	локупна тепла енергія (розшифрувати за назвами виробників)	Гкал	0,00	0,00	0,00	0,00	0,00	0,00	0,00	0,00	0,00	0,00	0,00	0,00	0,00	0,00	0,00

№ з/п	Показники	Одиниці виміру	Період, що передує базовому (2018 рік)	Базовий період (2019 рік)	Річний план	Зокрема за місяць											
						січень	лютий	березень	квітень	травень	червень	липень	серпень	вересень	жовтень	листопад	грудень
						план	план	план	план	план	план	план	план	план	план	план	план
	те саме у відсотках від пункту 3	%	0,00	0,00	0,00	0,00	0,00	0,00	0,00	0,00	0,00	0,00	0,00	0,00	0,00	0,00	0,00
7	<i>Корисний відпуск (реалізація) теплової енергії з мереж суб'єкта господарювання (без господарських потреб), зокрема:</i>	Гкал	95 160,77	91 771,53	93 897,90	16 604,58	17 171,54	14 187,79	7 043,12	983,81	547,19	371,54	393,39	573,04	4 160,66	12 398,98	19 462,28
7.1	теплова енергія інших власників (розшифрувати за назвами власників)	Гкал	10 285,64	12 455,96	12 630,43	2 371,46	1 958,40	2 054,25	1 037,32	0,00	0,00	0,00	0,00	0,00	643,96	1 872,78	2 692,25
7.1.1.	ТОВ "Вінницькі теплові мережі" м. Козятин	Гкал	955,00	817,96	817,96	159,04	172,59	100,42	58,86	0,00	0,00	0,00	0,00	0,00	0,00	120,65	206,40
7.1.2.	ДП "Альтернативна теплова енергія" КП "Вінницяоблтеплоенерго"	Гкал	9 330,64	11 638,00	11 812,47	2 212,42	1 785,81	1 953,83	978,46	0,00	0,00	0,00	0,00	0,00	643,96	1 752,14	2 485,85
7.2	господарські потреби ліцензованої діяльності суб'єкта господарювання	Гкал	219,13	155,57	170,00	35,08	25,09	20,55	12,41	0,00	0,00	0,00	0,00	0,00	15,28	30,09	31,50
7.3	<i>Корисний відпуск (реалізація) теплової енергії власним споживачам суб'єкта господарювання, усього, зокрема на потреби:</i>	Гкал	84 656,00	79 160,00	81 267,48	14 233,12	15 213,13	12 133,54	6 005,80	983,81	547,19	371,54	393,39	573,04	3 516,71	10 526,20	16 770,02
7.3.1	населення	Гкал	21 071,00	18 074,97	19 884,28	3 598,57	3 536,47	2 811,26	1 146,85	370,11	199,23	125,38	137,91	232,61	1 414,78	2 597,87	3 713,27
	те саме у відсотках від пункту 7.3	%	24,89	22,83	24,47	25,28	23,25	23,17	19,10	37,62	36,41	33,75	35,06	40,59	40,23	24,68	22,14
7.3.2	релігійних організацій	Гкал	14,00	13,09	17,69	3,62	3,59	2,86	1,20	0,00	0,00	0,00	0,00	0,00	0,00	2,62	3,80
	те саме у відсотках від пункту 7.3	%	0,02	0,02	0,02	0,03	0,02	0,02	0,02	0,00	0,00	0,00	0,00	0,00	0,00	0,02	0,02
7.3.3	бюджетних установ та організацій	Гкал	61 349,00	59 138,35	60 303,76	10 422,61	11 457,76	9 147,79	4 779,49	613,34	347,75	246,01	255,33	340,22	2 100,73	7 772,98	12 819,75
	те саме у відсотках від пункту 7.3	%	72,47	74,71	74,20	73,23	75,31	75,39	79,58	62,34	63,55	66,21	64,91	59,37	59,74	73,84	76,44
7.3.4	інших споживачів	Гкал	2 222,00	1 934,00	1 061,75	208,32	215,31	171,64	78,27	0,36	0,21	0,15	0,15	0,20	1,20	152,72	233,21
	те саме у відсотках від пункту 7.3	%	2,62	2,44	1,31	1,46	1,42	1,41	1,30	0,04	0,04	0,04	0,04	0,04	0,03	1,45	1,39
8	Теплове навантаження об'єктів теплоспоживання власних споживачів суб'єкта господарювання, усього, зокрема на потреби:	Гкал/год	56,60	54,05	53,17	53,17	53,17	53,17	10,63	10,63	10,63	10,63	10,63	10,63	53,17	53,17	53,17
8.1	населення	Гкал/год	12,86	12,82	13,05	13,05	13,05	13,05	3,73	3,73	3,73	3,73	3,73	3,73	13,05	13,05	13,05
8.2	релігійних організацій	Гкал/год	0,01	0,01	0,01	0,01	0,01	0,01	0,00	0,00	0,00	0,00	0,00	0,00	0,01	0,01	0,01
8.3	бюджетних установ та організацій	Гкал/год	42,02	40,48	39,35	39,35	39,35	39,35	6,89	6,89	6,89	6,89	6,89	6,89	39,35	39,35	39,35
8.4	інших споживачів	Гкал/год	1,71	0,74	0,76	0,76	0,76	0,76	0,00	0,00	0,00	0,00	0,00	0,00	0,76	0,76	0,76

№ з/п	Показники	Одиниці виміру	Період, що передує базовому (2018 рік)	Базовий період (2019 рік)	Річний план	Зокрема за місяць											
						січень	лютий	березень	квітень	травень	червень	липень	серпень	вересень	жовтень	листопад	грудень
						план	план	план	план	план	план	план	план	план	план	план	план
9.	<i>Корисний відпуск (реалізація) теплової енергії суб'єкта господарювання на надання комунальних послуг споживачам, зокрема:</i>	Гкал	12 427,61	9 716,68	9 716,68	2 299,66	1 683,47	1 295,99	408,09	145,99	145,99	145,99	145,99	145,99	327,53	1 273,99	1 697,99
9.1	постачання теплової енергії, зокрема на потреби:	Гкал	10 311,67	7 964,81	7 964,81	2 153,68	1 537,49	1 150,00	262,10	0,00	0,00	0,00	0,00	0,00	181,54	1 128,00	1 552,00
9.1.1	населення	Гкал	10 311,67	7 964,81	7 964,81	2 153,68	1 537,49	1 150,00	262,10	0,00	0,00	0,00	0,00	0,00	181,54	1 128,00	1 552,00
9.1.2	релігійних організацій	Гкал	0,00	0,00	0,00	0,00	0,00	0,00	0,00	0,00	0,00	0,00	0,00	0,00	0,00	0,00	0,00
9.1.3	бюджетних установ та організацій	Гкал	0,00	0,00	0,00	0,00	0,00	0,00	0,00	0,00	0,00	0,00	0,00	0,00	0,00	0,00	0,00
9.1.4	інших споживачів	Гкал	0,00	0,00	0,00	0,00	0,00	0,00	0,00	0,00	0,00	0,00	0,00	0,00	0,00	0,00	0,00
9.2	постачання гарячої води, зокрема на потреби:	Гкал	2 115,94	1 751,87	1 751,87	145,99	145,99	145,99	145,99	145,99	145,99	145,99	145,99	145,99	145,99	145,99	145,99
9.2.1	населення	Гкал	1 632,37	1 425,28	1 425,28	118,77	145,99	145,99	145,99	145,99	145,99	145,99	145,99	145,99	145,99	145,99	145,99
9.2.2	релігійних організацій	Гкал	0,00	0,00	0,00	0,00	0,00	0,00	0,00	0,00	0,00	0,00	0,00	0,00	0,00	0,00	0,00
9.2.3	бюджетних установ та організацій	Гкал	483,32	326,59	326,59	27,22	0,00	0,00	0,00	0,00	0,00	0,00	0,00	0,00	0,00	0,00	0,00
9.2.4	інших споживачів	Гкал	0,25	0,00	0,00	0,00	0,00	0,00	0,00	0,00	0,00	0,00	0,00	0,00	0,00	0,00	0,00

Заступник голови обласної Ради



М.КРЕМЕНЮК

