



УКРАЇНА  
ВІННИЦЬКА ОБЛАСНА РАДА

РІШЕННЯ № 205

24 вересня 2021 р.

12 сесія 8 скликання

**Про встановлення тарифів на теплову енергію, її виробництво, транспортування, постачання, послуги з постачання теплової енергії та постачання гарячої води для населення, бюджетних установ та організацій, госпрозрахункових споживачів та релігійних організацій комунальним підприємством «Вінницяоблтеплоенерго» та дочірнім підприємством «Альтернативна теплова енергія» комунального підприємства «Вінницяоблтеплоенерго»**

Відповідно до пункту 37 частини 1 статті 43 Закону України «Про місцеве самоврядування в Україні», пункту 2 частини 3 статті 4 Закону України «Про житлово-комунальні послуги», статті 13 Закону України «Про теплопостачання», постанови Кабінету Міністрів України від 01 червня 2011 року № 869 «Про забезпечення єдиного підходу до формування тарифів на житлово-комунальні послуги» (із змінами), Порядку розгляду органами місцевого самоврядування розрахунків тарифів на теплову енергію, її виробництво, транспортування та постачання, а також розрахунків тарифів на комунальні послуги, поданих для їх встановлення», затвердженого наказом Міністерства регіонального розвитку, будівництва та житлово – комунального господарства України від 12 вересня 2018 року № 239, розглянувши клопотання комунального підприємства «Вінницяоблтеплоенерго» про встановлення тарифів на теплову енергію, її виробництво, транспортування, постачання, послуги з постачання теплової енергії та постачання гарячої води, висновок постійної комісії обласної Ради з питань будівництва, комунального майна, транспорту та розвитку інфраструктури, обласна Рада **ВИРІШИЛА:**

1. Встановити комунальному підприємству «Вінницяоблтеплоенерго» та дочірньому підприємству «Альтернативна теплова енергія» комунального підприємства «Вінницяоблтеплоенерго» тарифи на теплову енергію, її виробництво, транспортування, постачання, послуги з постачання теплової енергії та постачання гарячої води для бюджетних установ та організацій, госпрозрахункових споживачів та релігійних організацій згідно з додатками 1, 8, на період з 01 жовтня 2021 року по 30 вересня 2022 року.

2. Встановити комунальному підприємству «Вінницяоблтеплоенерго» та дочірньому підприємству «Альтернативна теплова енергія» комунального підприємства «Вінницяоблтеплоенерго» структуру тарифів на теплову енергію,

її виробництво, транспортування, постачання, послуги з постачання теплової енергії та постачання гарячої води (крім населення) згідно з додатками 2,3,4,5,6,7, 9,10,11,12.

3. Тарифи, а також структуру тарифів для населення на теплову енергію, її виробництво, транспортування, постачання, послуги з постачання теплової енергії та постачання гарячої води встановити на період з 01 жовтня 2021 року по 30 вересня 2022 року:

3.1 Комунальному підприємству «Вінницяоблтеплоенерго» згідно з рішенням 45 сесії обласної Ради 7 скликання від 24 вересня 2020 року № 986.

3.2 Дочірньому підприємству «Альтернативна тепла енергія» комунального підприємства «Вінницяоблтеплоенерго» згідно з рішенням 45 сесії обласної Ради 7 скликання від 24 вересня 2020 року № 987.

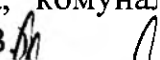
4. Доручити комунальному підприємству «Вінницяоблтеплоенерго» та дочірньому підприємству «Альтернативна тепла енергія» комунального підприємства «Вінницяоблтеплоенерго»:

4.1 Проводити нарахування плати за фактично відпущену теплову енергію, надані послуги з постачання теплової енергії та постачання гарячої води для кожної групи споживачів (крім населення), за діючими тарифами відповідно до встановленого законом порядку та з застосуванням коригуючого коефіцієнту для врахування фактичної ціни природного газу;

4.2 Розмір коригуючого коефіцієнту для врахування фактичної ціни природного газу визначати згідно з порядком (додаток 13);

4.3 Щомісячно оприлюднювати на власному вебсайті або платіжних документах споживачів розмір коригуючого коефіцієнту для кожного виду тарифу та групи споживачів.

5. Рішення набирає чинності з дня його прийняття та вводиться в дію з 01 жовтня 2021 року.

6. Контроль за виконанням цього рішення покласти на постійну комісію обласної Ради з питань будівництва, комунального майна, транспорту та розвитку інфраструктури (Терещук Р. В. 



**Голова обласної Ради**

**В. СОКОЛОВИЙ**

**Тарифи комунального підприємства "Вінницяоблтеплоенерго"**

| Категорія тарифу   | Од. виміру      | Розмір тарифу для споживачів, що отримують т/е без ЦТП та ІТП, з ПДВ | Розмір тарифу для споживачів, що отримують т/е з ЦТП без ІТП, з ПДВ | Розмір тарифу для споживачів, що отримують т/е через ІТП, з ПДВ |
|--|-----------------|--|---|---|
| <b>Населення</b>   |                 |  |   |   |
| <b>Тариф на теплову енергію в т.ч.</b>   | <i>грн/Гкал</i> | <b>2 727,34</b>  | <b>2 792,46</b>   | <b>2 885,75</b>   |
| виробництво теплової енергії   | <i>грн/Гкал</i> | 2 138,01   | 2 138,01  | 2 138,01  |
| транспортування теплової енергії без урахування витрат на утримання та ремонт центральних теплових пунктів (ЦТП)                                     | <i>грн/Гкал</i> | 551,84   |   | 551,84  |
| транспортування теплової енергії з урахування витрат на утримання та ремонт ЦТП  | <i>грн/Гкал</i> |  | 616,96  |   |
| постачання теплової енергії без урахування витрат на утримання та ремонт індивідуальних теплових пунктів (ІТП)                                       | <i>грн/Гкал</i> | 37,49  | 37,49   |   |
| постачання теплової енергії з урахуванням витрат на утримання та ремонт індивідуальних теплових пунктів (ІТП)  | <i>грн/Гкал</i> |  |   | 195,90  |
| <b>Тариф на послугу з постачання теплової енергії для абонентів житлових будинків з будинковими та квартирними приладами обліку теплової енергії</b> | <i>грн/Гкал</i> | <b>2 727,34</b>  | <b>2 792,46</b>   | <b>2 885,75</b>   |
| <b>Тариф на послугу з постачання гарячої води за умови підключення рушникосушок</b>  | <i>грн/м3</i>   | <b>159,65</b>  | <b>163,10</b>   | <b>168,04</b>   |
| <b>Тариф на послугу з постачання гарячої води за відсутності рушникосушок</b>  | <i>грн/м3</i>   | <b>137,83</b>  | <b>140,76</b>   | <b>144,95</b>   |
| <b>Тариф на теплову енергію та послугу з постачання теплової енергії для АСО м. Хмільник, вул. Муравського, 11 в т.ч.</b>                            | <i>грн/Гкал</i> | <b>2 332,49</b>  |   |   |
| - виробництво теплової енергії   | <i>грн/Гкал</i> | 2 295,23   |   |   |
| - постачання теплової енергії  | <i>грн/Гкал</i> | 37,26  |   |   |
| <b>Тариф на теплову енергію та постачання теплової енергії для АСО м. Гайсин, вул. Жовтєва, 2 в т.ч.</b>   | <i>грн/Гкал</i> | <b>2 027,57</b>  |   |   |
| - виробництво теплової енергії   | <i>грн/Гкал</i> | 1 990,31   |   |   |
| - постачання теплової енергії  | <i>грн/Гкал</i> | 37,26  |   |   |
| <b>Бюджетні установи та організації</b>  |                 |  |   |   |
| <b>Тариф на теплову енергію в т.ч.</b>   | <i>грн/Гкал</i> | <b>2 834,07</b>  | <b>2 899,19</b>   |   |
| виробництво теплової енергії   | <i>грн/Гкал</i> | 2 244,74   | 2 244,74  |   |
| транспортування теплової енергії без урахування витрат на утримання та ремонт центральних теплових пунктів (ЦТП)                                     | <i>грн/Гкал</i> | 551,84   |   |   |
| транспортування теплової енергії з урахування витрат на утримання та ремонт ЦТП  | <i>грн/Гкал</i> |  | 616,96  |   |
| постачання теплової енергії без урахування витрат на утримання та ремонт індивідуальних теплових пунктів (ІТП)                                       | <i>грн/Гкал</i> | 37,49  | 37,49   |   |
| <b>Тариф на послугу з постачання гарячої води</b>  | <i>грн/м3</i>   | <b>142,63</b>  | <b>145,56</b>   |   |
| <b>Інші споживачі</b>  |                 |  |   |   |
| <b>Тариф на теплову енергію в т.ч.</b>   | <i>грн/Гкал</i> | <b>2 901,73</b>  | <b>2 966,85</b>   |   |
| виробництво теплової енергії   | <i>грн/Гкал</i> | 2 312,40   | 2 312,40  |   |
| транспортування теплової енергії без урахування витрат на утримання та ремонт центральних теплових пунктів (ЦТП)                                     | <i>грн/Гкал</i> | 551,84   |   |   |
| транспортування теплової енергії з урахування витрат на утримання та ремонт ЦТП  | <i>грн/Гкал</i> |  | 616,96  |   |
| постачання теплової енергії без урахування витрат на утримання та ремонт індивідуальних теплових пунктів (ІТП)                                       | <i>грн/Гкал</i> | 37,49  | 37,49   |   |
| <b>Тариф на послугу з постачання гарячої води</b>  | <i>грн/м3</i>   | <b>145,67</b>  | <b>148,60</b>   |   |
| <b>Релігійні споживачі</b>   |                 |  |   |   |
| <b>Тариф на теплову енергію в т.ч.</b>   | <i>грн/Гкал</i> | <b>2 907,11</b>  | <b>2 972,23</b>   |   |
| виробництво теплової енергії   | <i>грн/Гкал</i> | 2 317,78   | 2 317,78  |   |
| транспортування теплової енергії без урахування витрат на утримання та ремонт центральних теплових пунктів (ЦТП)                                     | <i>грн/Гкал</i> | 551,84   |   |   |
| транспортування теплової енергії з урахування витрат на утримання та ремонт ЦТП  | <i>грн/Гкал</i> |  | 616,96  |   |
| постачання теплової енергії без урахування витрат на утримання та ремонт індивідуальних теплових пунктів (ІТП)                                       | <i>грн/Гкал</i> | 37,49  | 37,49   |   |

Ковальов А Є

В. Бродарський

Структура тарифів на теплову енергію КП "Вінницяоблтеплоенерго"

| Найменування показника   | Одиниці виміру | На потреби споживачів т/е яким надається без АСО, ЦТП, ІТП |                          |                    |                   | На потреби споживачів т/е яким надається без АСО, ІТП з урахуванням утримання ЦТП |                          |                    |                   | Для АСО м. Хмільник вул. Муравськ ого, 11 | Для АСО м. Гайсин вул. Жовтнева , 2 | На потреби споживачів т/е яким надається без АСО, ЦТП з урахуванням утримання ІТП |
|--|----------------|--|--------------------------|--------------------|-------------------|---|--------------------------|--------------------|-------------------|---|-------------------------------------|---|
|  |                | населенн я   | релігійни х організа цій | бюджет них установ | інших спожива чів | населенн я  | релігійни х організа цій | бюджет них установ | інших спожива чів |   |                                     |   |
| 2  | 3              | 5  | 6                        | 7                  | 8                 | 9   | 10                       | 11                 | 12                | 13  | 14                                  | 16  |
| <b>Тариф на теплову енергію з ПДВ, зокрема:</b>                        | грн/Гкал       | <b>2 727,34</b>  | <b>2 907,11</b>          | <b>2 834,07</b>    | <b>2 901,73</b>   | <b>2 792,46</b>   | <b>2 972,23</b>          | <b>2 899,19</b>    | <b>2 966,85</b>   | <b>2 332,49</b>                           | <b>2 027,57</b>                     | <b>2 885,75</b>   |
| повна планована собівартість теплової енергії, без ПДВ                 | грн/Гкал       | 2 227,63   | 2 245,55                 | 2 187,43           | 2 241,27          | 2 281,90  | 2 299,82                 | 2 241,69           | 2 295,54          | 1 943,74                                  | 1 689,64                            | 2 359,63  |
| витрати на відшкодування втрат   | грн/Гкал       | 0,00   | 0,00                     | 0,00               | 0,00              | 0,00  | 0,00                     | 0,00               | 0,00              | 0,00                                      | 0,00                                | 0,00  |
| планований прибуток  | грн/Гкал       | 45,15  | 177,04                   | 174,30             | 176,84            | 45,15   | 177,04                   | 174,30             | 176,84            | 0,00                                      | 0,00                                | 45,15   |
| податок на додану вартість   | грн/Гкал       | 454,56   | 484,52                   | 472,34             | 483,62            | 465,41  | 495,37                   | 483,20             | 494,48            | 388,75                                    | 337,93                              | 480,96  |
| в т.ч.   |                |  |                          |                    |                   |   |                          |                    |                   |   |                                     |   |
| <b>Тариф на виробництво теплової енергії з ПДВ, зокрема:</b>           | грн/Гкал       | <b>2 138,01</b>  | <b>2 317,78</b>          | <b>2 244,74</b>    | <b>2 312,40</b>   | <b>2 138,01</b>   | <b>2 317,78</b>          | <b>2 244,74</b>    | <b>2 312,40</b>   | <b>2 295,23</b>                           | <b>1 990,31</b>                     | <b>2 138,01</b>   |
| повна планована собівартість виробництва теплової енергії, без ПДВ     | грн/Гкал       | 1 781,68   | 1 799,60                 | 1 741,47           | 1 795,32          | 1 781,68  | 1 799,60                 | 1 741,47           | 1 795,32          | 1 912,69                                  | 1 658,59                            | 1 781,68  |
| витрати на відшкодування втрат   | грн/Гкал       | 0,00   | 0,00                     | 0,00               | 0,00              | 0,00  | 0,00                     | 0,00               | 0,00              | 0,00                                      | 0,00                                | 0,00  |
| планований прибуток  | грн/Гкал       | 0,00   | 131,89                   | 129,14             | 131,68            | 0,00  | 131,89                   | 129,14             | 131,68            | 0,00                                      | 0,00                                | 0,00  |
| податок на додану вартість   | грн/Гкал       | 356,34   | 386,30                   | 374,12             | 385,40            | 356,34  | 386,30                   | 374,12             | 385,40            | 382,54                                    | 331,72                              | 356,34  |
| <b>Тариф на транспортування теплової енергії з ПДВ, зокрема:</b>       | грн/Гкал       | <b>551,84</b>  | <b>551,84</b>            | <b>551,84</b>      | <b>551,84</b>     | <b>616,96</b>   | <b>616,96</b>            | <b>616,96</b>      | <b>616,96</b>     | <b>0,00</b>                               | <b>0,00</b>                         | <b>551,84</b>   |
| повна планована собівартість транспортування теплової енергії, без ПДВ | грн/Гкал       | 414,71   | 414,71                   | 414,71             | 414,71            | 468,98  | 468,98                   | 468,98             | 468,98            | 0,00                                      | 0,00                                | 414,71  |
| витрати на відшкодування втрат   | грн/Гкал       | 0,00   | 0,00                     | 0,00               | 0,00              | 0,00  | 0,00                     | 0,00               | 0,00              | 0,00                                      | 0,00                                | 0,00  |
| планований прибуток  | грн/Гкал       | 45,15  | 45,15                    | 45,15              | 45,15             | 45,15   | 45,15                    | 45,15              | 45,15             | 0,00                                      | 0,00                                | 45,15   |
| податок на додану вартість   | грн/Гкал       | 91,97  | 91,97                    | 91,97              | 91,97             | 102,83  | 102,83                   | 102,83             | 102,83            | 0,00                                      | 0,00                                | 91,97   |
| <b>Тариф на постачання теплової енергії з ПДВ, зокрема:</b>            | грн/Гкал       | <b>37,49</b>   | <b>37,49</b>             | <b>37,49</b>       | <b>37,49</b>      | <b>37,49</b>  | <b>37,49</b>             | <b>37,49</b>       | <b>37,49</b>      | <b>37,26</b>                              | <b>37,26</b>                        | <b>195,90</b>   |
| повна планована собівартість постачання теплової енергії, без ПДВ      | грн/Гкал       | 31,25  | 31,25                    | 31,25              | 31,25             | 31,25   | 31,25                    | 31,25              | 31,25             | 31,05                                     | 31,05                               | 163,25  |
| витрати на відшкодування втрат   | грн/Гкал       | 0,00   | 0,00                     | 0,00               | 0,00              | 0,00  | 0,00                     | 0,00               | 0,00              | 0,00                                      | 0,00                                | 0,00  |
| планований прибуток  | грн/Гкал       | 0,00   | 0,00                     | 0,00               | 0,00              | 0,00  | 0,00                     | 0,00               | 0,00              | 0,00                                      | 0,00                                | 0,00  |
| податок на додану вартість   | грн/Гкал       | 6,25   | 6,25                     | 6,25               | 6,25              | 6,25  | 6,25                     | 6,25               | 6,25              | 6,21                                      | 6,21                                | 32,65   |

В. Братерський

Структура тарифів на виробництво теплової енергії по КП "Вінницяоблтеплоенерго"

без ПДВ

| № з/п   | Показники   | Одиниці виміру | Виробництво теплової енергії для потреб населення |          |  |          |  |          | Виробництво теплової енергії для потреб релігійних організацій |          | виробництво теплової енергії для потреб бюджетних установ |          | виробництво теплової енергії для потреб інших споживачів |          |    |    |  |
|---------|---|----------------|---|----------|--|----------|--|----------|--|----------|---|----------|--|----------|----|----|--|
|         |   |                | планований період (населення без АСО)             |          | планований період (АСО м. Хмільник вул. Муравського, 11) |          | планований період (АСО м. Гайсин вул. Жовтнева, 2) |          | Виробництво теплової енергії для потреб релігійних організацій |          | виробництво теплової енергії для потреб бюджетних установ |          | виробництво теплової енергії для потреб інших споживачів |          |    |    |  |
|         |   |                | тис. грн. (на рік)                                | грн/Гкал | тис. грн. (на рік)                                       | грн/Гкал | тис. грн. (на рік)                                 | грн/Гкал | тис. грн. (на рік)   | грн/Гкал | тис. грн. (на рік)  | грн/Гкал | тис. грн. (на рік)                                       | грн/Гкал |    |    |  |
| 1       | 2   | 3              | 4   | 5        | 6  | 7        | 8  | 9        | 10   | 11       | 12  | 13       | 14   | 15       | 16 | 17 |  |
| 1       | Виробнича собівартість, зокрема:  | тис. грн       | 25 336,93   | 1 679,80 | 166,66   | 1 803,23 | 1 037,79   | 1 563,67 | 45,17  | 1 684,40 | 114 622,52  | 1 629,46 | 6 574,11   | 1 680,37 |    |    |  |
| 1.1     | прямі матеріальні витрати, зокрема:   | тис. грн       | 17 210,77   | 1 141,05 | 107,83   | 1 166,66 | 742,64   | 1 118,95 | 31,07  | 1 158,62 | 66 488,77   | 945,20   | 4 468,51   | 1 142,17 |    |    |  |
| 1.1.1   | паливо, зокрема:  | тис. грн       | 16 325,74   | 1 082,37 | 103,02   | 1 114,69 | 733,95   | 1 105,71 | 29,52  | 1 100,68 | 61 787,21   | 878,36   | 4 239,08   | 1 083,52 |    |    |  |
| 1.1.1.1 | постачання природного газу  | тис. грн       | 11 967,08   | 793,40   | 79,63  | 861,57   | 567,21   | 854,63   | 22,34  | 832,89   | 33 213,55   | 472,16   | 3 147,99   | 804,64   |    |    |  |
| 1.1.1.2 | транспортування природного газу   | тис. грн       | 264,33  | 17,52    | 1,76   | 19,03    | 12,53  | 18,88    | 0,49   | 18,17    | 724,52  | 10,30    | 68,67  | 17,55    |    |    |  |
| 1.1.1.3 | розподіл природного газу  | тис. грн       | 3 251,44  | 215,57   | 21,64  | 234,09   | 154,11   | 232,20   | 5,99   | 223,48   | 8 911,96  | 126,69   | 844,68   | 215,90   |    |    |  |
| 1.1.1.4 | альтернативне паливо  | тис. грн       | 842,89  | 55,88    | 0,00   | 0,00     | 0,00   | 0,00     | 0,70   | 26,14    | 18 937,18   | 269,21   | 177,73   | 45,43    |    |    |  |
| 1.1.2   | електроенергія  | тис. грн       | 523,84  | 41,36    | 2,86   | 30,90    | 6,28   | 9,47     | 1,10   | 40,90    | 3 268,78  | 46,47    | 161,74   | 41,34    |    |    |  |
| 1.1.3   | покупна тепла енергія*  | тис. грн       | 0,00  | 0,00     | 0,00   | 0,00     | 0,00   | 0,00     | 0,00   | 0,00     | 0,00  | 0,00     | 0,00   | 0,00     |    |    |  |
| 1.1.4   | аода для технологічних потреб та водовідведення                                       | тис. грн       | 23,38   | 1,55     | 0,00   | 0,00     | 0,25   | 0,37     | 0,04   | 1,51     | 141,79  | 2,02     | 6,06   | 1,55     |    |    |  |
| 1.1.5   | матеріали, запасні частини та інші матеріальні ресурси                                | тис. грн       | 237,80  | 15,77    | 1,95   | 21,08    | 2,26   | 3,40     | 0,42   | 15,54    | 1 290,98  | 18,35    | 61,64  | 15,76    |    |    |  |
| 1.2     | прямі витрати на оплату праці   | тис. грн       | 4 849,30  | 321,50   | 38,74  | 419,16   | 182,64   | 275,19   | 8,39   | 312,89   | 29 410,34   | 418,09   | 1 256,38   | 321,13   |    |    |  |
| 1.3     | інші прямі витрати, зокрема:  | тис. грн       | 1 572,34  | 104,24   | 8,87   | 95,98    | 42,64  | 64,24    | 2,67   | 99,59    | 11 002,73   | 156,41   | 407,06   | 104,05   |    |    |  |
| 1.3.1   | ввіз на соціальні заходи  | тис. грн       | 1 066,85  | 70,73    | 8,52   | 92,21    | 40,18  | 60,54    | 1,85   | 68,84    | 6 470,27  | 91,98    | 276,40   | 70,65    |    |    |  |
| 1.3.2   | амортизаційні відрахування  | тис. грн       | 239,85  | 15,90    | 0,00   | 0,00     | 0,00   | 0,00     | 0,39   | 14,62    | 2 129,75  | 30,28    | 62,00  | 15,85    |    |    |  |
| 1.3.3   | інші прямі витрати  | тис. грн       | 265,64  | 17,61    | 0,35   | 3,77     | 2,46   | 3,70     | 0,43   | 15,14    | 2 402,71  | 34,16    | 68,66  | 17,55    |    |    |  |
| 1.4     | загально-виробничі витрати, зокрема:  | тис. грн       | 1 704,52  | 113,01   | 11,22  | 121,43   | 69,88  | 105,30   | 3,04   | 113,30   | 7 720,68  | 109,76   | 442,17   | 113,02   |    |    |  |
| 1.4.1   | витрати на оплату праці   | тис. грн       | 1 230,11  | 81,55    | 8,10   | 87,63    | 50,43  | 75,99    | 2,19   | 81,76    | 5 571,82  | 79,21    | 319,10   | 81,56    |    |    |  |
| 1.4.2   | ввіз на соціальні заходи  | тис. грн       | 270,62  | 17,94    | 1,78   | 19,28    | 11,10  | 16,72    | 0,48   | 17,99    | 1 225,80  | 17,43    | 70,20  | 17,94    |    |    |  |
| 1.4.3   | інші витрати  | тис. грн       | 203,79  | 13,51    | 1,34   | 14,52    | 8,36   | 12,59    | 0,36   | 13,55    | 923,06  | 13,12    | 52,86  | 13,51    |    |    |  |
| 2       | Адміністративні витрати, зокрема:   | тис. грн       | 1 536,58  | 101,87   | 10,12  | 109,46   | 63,00  | 94,92    | 2,74   | 102,13   | 6 960,00  | 98,94    | 398,60   | 101,88   |    |    |  |
| 2.1     | витрати на оплату праці   | тис. грн       | 1 106,77  | 73,38    | 7,29   | 78,84    | 45,38  | 68,37    | 1,97   | 73,57    | 5 013,15  | 71,27    | 287,11   | 73,39    |    |    |  |
| 2.2     | ввіз на соціальні заходи  | тис. грн       | 243,49  | 16,14    | 1,60   | 17,35    | 9,98   | 15,04    | 0,43   | 16,18    | 1 102,89  | 15,68    | 63,16  | 16,14    |    |    |  |
| 2.3     | інші витрати  | тис. грн       | 186,32  | 12,35    | 1,23   | 13,27    | 7,64   | 11,51    | 0,33   | 12,38    | 843,95  | 12,00    | 48,33  | 12,35    |    |    |  |
| 3       | Витрати на збут, зокрема:   | тис. грн       | 0,00  | 0,00     | 0,00   | 0,00     | 0,00   | 0,00     | 0,00   | 0,00     | 0,00  | 0,00     | 0,00   | 0,00     |    |    |  |
| 3.1     | витрати на оплату праці   | тис. грн       | 0,00  | 0,00     | 0,00   | 0,00     | 0,00   | 0,00     | 0,00   | 0,00     | 0,00  | 0,00     | 0,00   | 0,00     |    |    |  |
| 3.2     | ввіз на соціальні заходи  | тис. грн       | 0,00  | 0,00     | 0,00   | 0,00     | 0,00   | 0,00     | 0,00   | 0,00     | 0,00  | 0,00     | 0,00   | 0,00     |    |    |  |
| 3.3     | інші витрати  | тис. грн       | 0,00  | 0,00     | 0,00   | 0,00     | 0,00   | 0,00     | 0,00   | 0,00     | 0,00  | 0,00     | 0,00   | 0,00     |    |    |  |
| 4       | інші операційні витрати**   | тис. грн       | 0,00  | 0,00     | 0,00   | 0,00     | 0,00   | 0,00     | 0,00   | 0,00     | 0,00  | 0,00     | 0,00   | 0,00     |    |    |  |
| 5       | Фінансові витрати   | тис. грн       | 0,00  | 0,00     | 0,00   | 0,00     | 0,00   | 0,00     | 0,35   | 13,07    | 919,21  | 13,07    | 51,12  | 13,07    |    |    |  |
| 6       | Повна собівартість**  | тис. грн       | 26 873,51   | 1 781,68 | 176,78   | 1 912,69 | 1 100,79   | 1 658,59 | 48,26  | 1 799,60 | 122 501,73  | 1 741,47 | 7 023,84   | 1 795,32 |    |    |  |
| 7       | Перерахування вартості т/е у зв'язку із зміною ціни природного газу та електроенергії | тис. грн       | 0,00  | 0,00     | 0,00   | 0,00     | 0,00   | 0,00     | 0,00   | 0,00     | 0,00  | 0,00     | 0,00   | 0,00     |    |    |  |
| 8       | Розрахунковий прибуток, усього**, зокрема:  | тис. грн       | 0,00  | 0,00     | 0,00   | 0,00     | 0,00   | 0,00     | 3,54   | 131,89   | 9 084,39  | 129,14   | 515,19   | 131,68   |    |    |  |
| 8.1     | податок на прибуток   | тис. грн       | 0,00  | 0,00     | 0,00   | 0,00     | 0,00   | 0,00     | 0,54   | 20,12    | 1 385,76  | 19,70    | 78,59  | 20,09    |    |    |  |
| 8.2     | дивіденди   | тис. грн       | 0,00  | 0,00     | 0,00   | 0,00     | 0,00   | 0,00     | 0,00   | 0,00     | 0,00  | 0,00     | 0,00   | 0,00     |    |    |  |
| 8.3     | резервний фонд (капітал)  | тис. грн       | 0,00  | 0,00     | 0,00   | 0,00     | 0,00   | 0,00     | 1,07   | 39,78    | 2 798,57  | 39,78    | 155,65   | 39,78    |    |    |  |
| 8.4     | на розвиток виробництва (виробничі інвестиції)  | тис. грн       | 0,00  | 0,00     | 0,00   | 0,00     | 0,00   | 0,00     | 0,00   | 0,00     | 0,00  | 0,00     | 0,00   | 0,00     |    |    |  |
| 8.5     | інше використання прибутку  | тис. грн       | 0,00  | 0,00     | 0,00   | 0,00     | 0,00   | 0,00     | 1,93   | 71,98    | 4 900,07  | 69,66    | 280,95   | 71,81    |    |    |  |
| 9       | Вартість виробництва теплової енергії за відповідними тарифами                        | тис. грн       | 26 873,51   | 1 781,68 | 176,78   | 1 912,69 | 1 100,79   | 1 658,59 | 51,80  | 1 931,49 | 131 586,12  | 1 870,62 | 7 539,03   | 1 927,00 |    |    |  |
| 10      | Податок на додану вартість  | тис. грн       |   | 356,34   |  | 382,54   |  | 331,72   |  | 386,30   |   | 374,12   |  | 385,40   |    |    |  |
| 11      | Тариф на виробництво теплової енергії з урахуванням ПДВ                               | грн/Гкал       |   | 2 138,01 |  | 2 295,23 |  | 1 990,31 |  | 2 317,78 |   | 2 244,74 |  | 2 312,40 |    |    |  |
| 12      | Відпуск теплової енергії з колекторів власних котельень                               | Гкал           | 15 083,3  |          | 92,4   |          | 663,7  |          | 26,8   |          | 70 343,8  |          | 3 912,3  |          |    |    |  |


Ковальов А.Є.

В.Броларський

**Структура тарифів на транспортування теплової енергії по КП "Вінницяоблтеплоенерго"**

(без ПДВ)



| № з/п | Показники   | Транспортування теплової енергії без урахування витрат на утримання та ремонт центральних теплових пунктів (ЦТП) |          | Тариф на утримання та ремонт центральних теплових пунктів (ЦТП) |          | Транспортування теплової енергії з урахування витрат на утримання та ремонт центральних теплових пунктів (ЦТП) |
|-------|---|--|----------|---|----------|--|
|       |   | тис. грн. (на рік)   | грн/Гкал | тис. грн. (на рік)  | грн/Гкал | грн/Гкал   |
| 1     | 2   | 3  | 4        | 5   | 6        | 7  |
| 1     | Виробнича собівартість, зокрема:                                      | 15 238,32  | 165,50   | 1 047,02  | 51,16    | 216,66   |
| 1.1   | прямі матеріальні витрати, зокрема:                                   | 4 234,86   | 45,99    | 454,49  | 22,21    | 68,20  |
| 1.1.1 | електроенергія  | 2 346,89   | 25,49    | 442,32  | 21,61    | 47,10  |
| 1.1.2 | транспортування теплової енергії тепловими мережами інших підприємств | 0,00   | 0,00     | 0,00  | 0,00     | 0,00   |
| 1.1.3 | вода для технологічних потреб та водовідведення                       | 278,84   | 3,03     | 0,00  | 0,00     | 3,03   |
| 1.1.4 | матеріали, запасні частини та інші матеріальні ресурси                | 1 609,13   | 17,48    | 12,17   | 0,59     | 18,07  |
| 1.2   | прямі витрати на оплату праці   | 6 869,73   | 74,61    | 415,15  | 20,29    | 94,90  |
| 1.3   | інші прямі витрати, зокрема:  | 3 107,60   | 33,75    | 106,87  | 5,22     | 38,97  |
| 1.3.1 | відрахування на соціальні заходи                                      | 1 511,34   | 16,41    | 91,33   | 4,46     | 20,88  |
| 1.3.2 | амортизаційні відрахування  | 619,85   | 6,73     | 15,54   | 0,76     | 7,49   |
| 1.3.3 | інші прямі витрати  | 976,41   | 10,60    | 0,00  | 0,00     | 10,60  |
| 1.4   | загальновиробничі витрати, зокрема:                                   | 1 026,13   | 11,14    | 70,50   | 3,45     | 14,59  |
| 1.4.1 | витрати на оплату праці   | 740,53   | 8,04     | 50,88   | 2,49     | 10,53  |
| 1.4.2 | відрахування на соціальні заходи                                      | 162,92   | 1,77     | 11,19   | 0,55     | 2,32   |
| 1.4.3 | інші витрати  | 122,68   | 1,33     | 8,43  | 0,41     | 1,74   |
| 2     | Адміністративні витрати, зокрема:                                     | 925,03   | 10,05    | 63,56   | 3,11     | 13,15  |
| 2.1   | витрати на оплату праці   | 666,28   | 7,24     | 45,78   | 2,24     | 9,47   |
| 2.2   | відрахування на соціальні заходи                                      | 146,58   | 1,59     | 10,07   | 0,49     | 2,08   |
| 2.3   | інші витрати  | 112,17   | 1,22     | 7,71  | 0,38     | 1,59   |
| 3     | Витрати на збут, зокрема:   | 0,00   | 0,00     | 0,00  | 0,00     | 0,00   |
| 3.1   | витрати на оплату праці   | 0,00   | 0,00     | 0,00  | 0,00     | 0,00   |
| 3.2   | відрахування на соціальні заходи                                      | 0,00   | 0,00     | 0,00  | 0,00     | 0,00   |
| 3.3   | інші витрати*   | 0,00   | 0,00     | 0,00  | 0,00     | 0,00   |
| 4     | інші операційні витрати*  | 0,00   | 0,00     | 0,00  | 0,00     | 0,00   |
| 5     | Фінансові витрати   | 0,00   | 0,00     | 0,00  | 0,00     | 0,00   |
| 6     | Повна собівартість (з урахуванням втрат на покриття втрат в мережах)* | 38 183,35  | 414,71   | 1 110,58  | 54,27    | 468,98   |
| 7     | Витрати на покриття втрат в мережах                                   | 22 020,00  | 239,16   | 0,00  | 0,00     | 239,16   |
| 8     | Розрахунковий прибуток*, усього, зокрема:                             | 4 157,53   | 45,15    | 0,00  | 0,00     | 45,15  |
| 8.1   | податок на прибуток   | 634,20   | 6,89     | 0,00  | 0,00     | 6,89   |
| 8.2   | дивіденди   | 0,00   | 0,00     | 0,00  | 0,00     | 0,00   |
| 8.3   | резервний фонд (капітал)  | 0,00   | 0,00     | 0,00  | 0,00     | 0,00   |
| 8.4   | на розвиток виробництва (виробничі інвестиції)                        | 1 996,00   | 21,68    | 0,00  | 0,00     | 21,68  |
| 8.5   | інше використання прибутку  | 1 527,33   | 16,59    | 0,00  | 0,00     | 16,59  |
| 9     | Вартість транспортування теплової енергії за відповідними тарифами    | 42 340,88  | 459,86   | 1 110,58  | 54,27    | 514,13   |
| 10    | Податок на додану вартість  |  | 91,97    |   | 10,85    | 102,83   |
| 11    | Тариф на транспортування теплової енергії з урахуванням ПДВ           |  | 551,84   |   | 65,12    | 616,96   |
| 12    | Обсяги транспортування теплової енергії, Гкал                         | 92 072,7   |          | 20 465,2  |          |  |



Структура тарифів на постачання теплової енергії по КП "Вінницяоблтеплоенерго"

| № з/п | Показники   | Тариф на постачання теплової енергії без урахування витрат на утримання та ремонт індивідуальних теплових пунктів (ІТП) та автономних систем опалення (АСО) |          | Тариф на постачання теплової енергії для АСО м.Хмільник, вул.Муравського, 11 |          | Тариф на постачання теплової енергії для АСО м.Гайсин, вул.Жовтнева, 2 |          | Тариф на утримання та ремонт індивідуальних теплових пунктів (ІТП) |          | Тариф на постачання теплової енергії з урахування витрат на утримання та ремонт індивідуальних теплових пунктів (ІТП) та без автономних систем опалення (АСО) |
|-------|---|---|----------|--|----------|--|----------|--|----------|---|
|       |   | тис. грн. (на рік)  | грн/Гкал | тис. грн. (на рік)   | грн/Гкал | тис. грн. (на рік)   | грн/Гкал | тис. грн. (на рік)   | грн/Гкал | грн/Гкал  |
| 1     | 2   | 5   | 6        | 7  | 8        | 9  | 10       | 13   | 14       | 15  |
| 1     | Виробнича собівартість, зокрема:                              | 2 321,00  | 29,46    | 2,71   | 29,27    | 19,43  | 29,27    | 40,42  | 124,45   | 153,91  |
| 1.1   | прямі матеріальні витрати                                     | 11,43   | 0,15     | 0,01   | 0,15     | 0,10   | 0,15     | 13,33  | 41,04    | 41,18   |
| 1.2   | прямі витрати на оплату праці                                 | 1 753,67  | 22,26    | 2,06   | 22,26    | 14,77  | 22,26    | 16,10  | 49,58    | 71,84   |
| 1.3   | інші прямі витрати, зокрема:                                  | 399,61  | 5,07     | 0,45   | 4,90     | 3,25   | 4,90     | 8,27   | 25,45    | 30,52   |
| 1.3.1 | відрахування на соціальні заходи                              | 385,81  | 4,90     | 0,45   | 4,90     | 3,25   | 4,90     | 3,54   | 10,91    | 15,80   |
| 1.3.2 | амортизаційні відрахування                                    | 0,00  | 0,00     | 0,00   | 0,00     | 0,00   | 0,00     | 4,72   | 14,54    | 14,54   |
| 1.3.3 | інші прямі витрати  | 13,80   | 0,18     | 0,00   | 0,00     | 0,00   | 0,00     | 0,00   | 0,00     | 0,18  |
| 1.4   | загальнопромислові витрати, зокрема:                          | 156,29  | 1,98     | 0,18   | 1,97     | 1,31   | 1,97     | 2,72   | 8,38     | 10,36   |
| 1.4.1 | витрати на оплату праці                                       | 112,79  | 1,43     | 0,13   | 1,42     | 0,94   | 1,42     | 1,96   | 6,05     | 7,48  |
| 1.4.2 | відрахування на соціальні заходи                              | 24,81   | 0,31     | 0,03   | 0,31     | 0,21   | 0,31     | 0,43   | 1,33     | 1,65  |
| 1.4.3 | інші витрати  | 18,69   | 0,24     | 0,02   | 0,24     | 0,16   | 0,24     | 0,33   | 1,00     | 1,24  |
| 2     | Адміністративні витрати, зокрема:                             | 140,89  | 1,79     | 0,16   | 1,78     | 1,18   | 1,78     | 2,45   | 7,55     | 9,34  |
| 2.1   | витрати на оплату праці                                       | 101,48  | 1,29     | 0,12   | 1,28     | 0,85   | 1,28     | 1,77   | 5,44     | 6,73  |
| 2.2   | відрахування на соціальні заходи                              | 22,33   | 0,28     | 0,03   | 0,28     | 0,19   | 0,28     | 0,39   | 1,20     | 1,48  |
| 2.3   | інші витрати  | 17,08   | 0,22     | 0,02   | 0,22     | 0,14   | 0,22     | 0,30   | 0,92     | 1,13  |
| 3     | Витрати на збут, зокрема:                                     | 0,00  | 0,00     | 0,00   | 0,00     | 0,00   | 0,00     | 0,00   | 0,00     | 0,00  |
| 3.1   | витрати на оплату праці                                       | 0,00  | 0,00     | 0,00   | 0,00     | 0,00   | 0,00     | 0,00   | 0,00     | 0,00  |
| 3.2   | відрахування на соціальні заходи                              | 0,00  | 0,00     | 0,00   | 0,00     | 0,00   | 0,00     | 0,00   | 0,00     | 0,00  |
| 3.3   | інші витрати*   | 0,00  | 0,00     | 0,00   | 0,00     | 0,00   | 0,00     | 0,00   | 0,00     | 0,00  |
| 4     | Інші операційні витрати*                                      | 0,00  | 0,00     | 0,00   | 0,00     | 0,00   | 0,00     | 0,00   | 0,00     | 0,00  |
| 5     | Фінансові витрати   | 0,00  | 0,00     | 0,00   | 0,00     | 0,00   | 0,00     | 0,00   | 0,00     | 0,00  |
| 6     | Повна собівартість*   | 2 461,89  | 31,25    | 2,87   | 31,05    | 20,61  | 31,05    | 42,87  | 132,00   | 163,25  |
| 7     | Витрати на відшкодування втрат                                | 0,00  | 0,00     | 0,00   | 0,00     | 0,00   | 0,00     | 0,00   | 0,00     | 0,00  |
| 8     | Розрахунковий прибуток, усього, зокрема:                      | 0,00  | 0,00     | 0,00   | 0,00     | 0,00   | 0,00     | 0,00   | 0,00     | 0,00  |
| 8.1   | податок на прибуток   | 0,00  | 0,00     | 0,00   | 0,00     | 0,00   | 0,00     | 0,00   | 0,00     | 0,00  |
| 8.2   | дивіденди   | 0,00  | 0,00     | 0,00   | 0,00     | 0,00   | 0,00     | 0,00   | 0,00     | 0,00  |
| 8.3   | резервний фонд (капітал)                                      | 0,00  | 0,00     | 0,00   | 0,00     | 0,00   | 0,00     | 0,00   | 0,00     | 0,00  |
| 8.4   | на розвиток виробництва (виробничі інвестиції)                | 0,00  | 0,00     | 0,00   | 0,00     | 0,00   | 0,00     | 0,00   | 0,00     | 0,00  |
| 8.5   | інше використання прибутку                                    | 0,00  | 0,00     | 0,00   | 0,00     | 0,00   | 0,00     | 0,00   | 0,00     | 0,00  |
| 9     | Вартість постачання теплової енергії за відповідними тарифами | 2 461,89  | 31,25    | 2,87   | 31,05    | 20,61  | 31,05    | 42,87  | 132,00   | 163,25  |
| 10    | Податок на додану вартість                                    |   | 6,25     |  | 6,21     |  | 6,21     |  | 26,40    | 32,65   |
| 11    | Тариф на постачання теплової енергії з урахуванням ПДВ        |   | 37,49    |  | 37,26    |  | 37,26    |  | 158,41   | 195,90  |
| 11    | Обсяг реалізованої теплової енергії власним споживачем, Гкал  | 78 791,6  |          | 92,4   |          | 663,7  |          | 324,8  |          |   |

Ковальов А.Є

В. Брідарник

Структура тарифів на послуги з постачання теплової енергії та гарячої води для потреб населення по КП "Вінницяоблтеплоенерго"

без ПДВ

| № з/п    | Найменування показників   | Тариф на послугу з постачання теплової енергії   |  |  |   |  | Тариф на послугу з постачання гарячої води   |                             |  |                             |  |                             |
|----------|---|--|--|--|---|--|--|-----------------------------|--|-----------------------------|--|-----------------------------|
|          |   | на послугу з постачання теплової енергії без ЦТП | на послугу з постачання теплової енергії з ЦТП | на послугу з постачання теплової енергії з ІТП | на послугу з постачання теплової енергії для АСО м. Хмельницьк, вул. Муравського, 1 | на послугу з постачання теплової енергії для АСО м. Гайсин, вул. Жовтнева, 2 | на послугу з постачання гарячої води без ЦТП |                             | на послугу з постачання гарячої води з ЦТП |                             | на послугу з постачання гарячої води з ІТП |                             |
|          |   |  |  |  |   |  | за умови підключення рушникосушок            | за відсутності рушникосушок | за умови підключення рушникосушок          | за відсутності рушникосушок | за умови підключення рушникосушок          | за відсутності рушникосушок |
| грн/Гкал | грн/Гкал  | грн/Гкал   | грн/Гкал                                       | грн/Гкал                                       | грн/м <sup>3</sup>  | грн/м <sup>3</sup>   | грн/м <sup>3</sup>                           | грн/м <sup>3</sup>          | грн/м <sup>3</sup>                         | грн/м <sup>3</sup>          | грн/м <sup>3</sup>                         |                             |
| 1        | Собівартість власної теплової енергії, врахована у встановлених тарифах на теплову енергію  | 2 272,78   | 2 327,05                                       | 2 404,79                                       | 1 943,74  | 1 689,64   | 120,46                                       | 102,28                      | 123,33                                     | 104,72                      | 127,45                                     | 108,22                      |
| 2        | Витрати на утримання збаненської служби, усього, у т.ч. тис.грн:  | 0,00   | 0,00   | 0,00   | 0,00  | 0,00   | 0,00   | 0,00                        | 0,00                                       | 0,00                        | 0,00                                       | 0,00                        |
| 2.1      | витрати на оплату праці   | 0,00   | 0,00   | 0,00   | 0,00  | 0,00   | 0,00   | 0,00                        | 0,00                                       | 0,00                        | 0,00                                       | 0,00                        |
| 2.2      | внески на соціальні заходи  | 0,00   | 0,00   | 0,00   | 0,00  | 0,00   | 0,00   | 0,00                        | 0,00                                       | 0,00                        | 0,00                                       | 0,00                        |
| 3        | Витрати з проведення періодичної повірки, обслуговування і ремонту квартирних засобів обліку, в тому числі їх демонтажу, транспортування та монтажу після повірки (розшифрувати), тис.грн | 0,00   | 0,00   | 0,00   | 0,00  | 0,00   | 0,00   | 0,00                        | 0,00                                       | 0,00                        | 0,00                                       | 0,00                        |
| 4        | Вартість 1 м <sup>3</sup> холодної води без ПДВ, грн  | 0,00   | 0,00   | 0,00   | 0,00  | 0,00   | 12,58  | 12,58                       | 12,58                                      | 12,58                       | 12,58                                      | 12,58                       |
| 5        | Повна планова собівартість послуги  | 2 272,78   | 2 327,05                                       | 2 404,79                                       | 1 943,74  | 1 689,64   | 133,04                                       | 114,86                      | 135,91                                     | 117,30                      | 140,03                                     | 120,80                      |
| 6        | Розрахунковий прибуток, усього, у т.ч.:   | 0,00   | 0,00   | 0,00   | 0,00  | 0,00   | 0,00   | 0,00                        | 0,00                                       | 0,00                        | 0,00                                       | 0,00                        |
| 6.1      | чистий прибуток   | 0,00   | 0,00   | 0,00   | 0,00  | 0,00   | 0,00   | 0,00                        | 0,00                                       | 0,00                        | 0,00                                       | 0,00                        |
| 6.2      | податок на прибуток   | 0,00   | 0,00   | 0,00   | 0,00  | 0,00   | 0,00   | 0,00                        | 0,00                                       | 0,00                        | 0,00                                       | 0,00                        |
| 7        | Тариф на послуги без ПДВ  | 2 272,78   | 2 327,05                                       | 2 404,79                                       | 1 943,74  | 1 689,64   | 133,04                                       | 114,86                      | 135,91                                     | 117,30                      | 140,03                                     | 120,80                      |
| 8        | Податок на додану вартість  | 454,56   | 465,41   | 480,96   | 388,75  | 337,93   | 26,61  | 22,97                       | 27,18                                      | 23,46                       | 28,01                                      | 24,16                       |
| 9        | Тариф на послуги з ПДВ  | 2 727,34   | 2 792,46                                       | 2 885,75                                       | 2 332,49  | 2 027,57   | 159,65                                       | 137,83                      | 163,10                                     | 140,76                      | 168,04                                     | 144,95                      |

Ковдальов О С






В. Броварський



Структура тарифів на послуги з постачання гарячої води для потреб бюджетних та госпрозрахункових споживачів по КП  
"Вінницяоблтеплоенерго"

| № з/п | Найменування показників                                    | Бюджетні споживачі                           |  | Госпрозрахункові споживачі                   |  |
|-------|--|--|--|--|--|
|       |  | на послугу з постачання гарячої води без ЦТП | на послугу з постачання гарячої води з ЦТП | на послугу з постачання гарячої води без ЦТП | на послугу з постачання гарячої води з ЦТП |
|       |  | грн/м3                                       | грн/м3                                     | грн/м3                                       | грн/м3                                     |
| 1     | 2  | 3  | 4  | 5  | 6  |
| 1     | Вартість теплової енергії, грн/Гкал без ПДВ                | 2 361,72                                     | 2 415,99                                   | 2 418,11                                     | 2 472,38                                   |
| 2     | Норми витрат теплоти на гаряче водопостачання, Гкал/м3     | 0,05   | 0,05                                       | 0,05   | 0,05                                       |
| 3     | Вартість теплової енергії у 1 м3 гарячої води, грн/м3      | 106,28                                       | 108,72                                     | 108,82                                       | 111,26                                     |
| 4     | Вартість 1 м <sup>3</sup> холодної води без ПДВ, грн       | 12,58  | 12,58                                      | 12,58  | 12,58                                      |
| 5     | Розрахунковий прибуток, усього, у т. ч.:                   | 0,00   | 0,00                                       | 0,00   | 0,00                                       |
| 5.1   | чистий прибуток  | 0,00   | 0,00                                       | 0,00   | 0,00                                       |
| 5.2   | податок на прибуток  | 0,00   | 0,00                                       | 0,00   | 0,00                                       |
| 6     | Тариф на послугу з постачання гарячої води, грн/м3 без ПДВ | 118,86                                       | 121,30                                     | 121,40                                       | 123,84                                     |
| 7     | Податок на додану вартість                                 | 23,77  | 24,26                                      | 24,28  | 24,77                                      |
| 8     | Тариф на послугу з постачання гарячої води, грн/м3 з ПДВ   | 142,63                                       | 145,56                                     | 145,67                                       | 148,60                                     |

Ковальов А.Е.

Додаток 8  
до рішення 12 сесії обласної Ради  
8 скликання  
від 24.09. 2021 р. № 205

**Тарифи дочірнього підприємства «Альтернативна тепла енергія» комунального підприємства «Вінницяоблтеплоенерго» на теплову енергію, її виробництво, постачання для потреб населення, бюджетних установ, інших (крім населення) споживачів та послуги з постачання теплової енергії, що надається населенню**

| Категорія тарифу   | Розмір тарифу з ПДВ |
|--|---------------------|
| <b>Населення</b>   |                     |
| <i>Тариф на теплову енергію в т.ч.</i>   |                     |
| - виробництво теплової енергії   | 1539,42 грн/Гкал    |
| - постачання теплової енергії  | 29,17 грн/Гкал      |
| <i>Тариф на послугу з постачання теплової енергії для абонентів житлових будинків з будинковими та квартирними приладами обліку теплової енергії</i> |                     |
| <b>Бюджетні установи та організації</b>  |                     |
| <i>Тариф на теплову енергію в т.ч.</i>   |                     |
| - виробництво теплової енергії   | 1539,42 грн/Гкал    |
| - постачання теплової енергії  | 29,17 грн/Гкал      |
| <b>Інші споживачі</b>  |                     |
| <i>Тариф на теплову енергію в т.ч.</i>   |                     |
| - виробництво теплової енергії   | 1539,42 грн/Гкал    |
| - постачання теплової енергії  | 29,17 грн/Гкал      |

*Примітка: в тарифах на теплову енергію врахований тариф на транспортування 1 Гкал теплової енергії, затверджений для КП «Вінницяоблтеплоенерго» в розмірі 551,84 грн. з ПДВ.*

Розборський О.Ф.



В.Броварник

Структура тарифів теплової енергії

по дочірньому підприємству "Альтернативна тепла енергія" комунального підприємства "Вінницяоблтеплоенерго"



без ПДВ

| № з/п    | Показники  | Виробництво теплової енергії      |  |                                   |  |                                   |  |
|----------|--|-----------------------------------|--|-----------------------------------|--|-----------------------------------|--|
|          |  | у т.ч.                            |  |                                   |  |                                   |  |
|          |  | Населення                         |  | Бюджетні споживачі                |  | Госпрозрахункові споживачі        |  |
|          |  | Всього витрат (на рік), тис. грн. | Витрати у розрахунку на 1 Гкал, грн/Гкал | Всього витрат (на рік), тис. грн. | Витрати у розрахунку на 1 Гкал, грн/Гкал | Всього витрат (на рік), тис. грн. | Витрати у розрахунку на 1 Гкал, грн/Гкал |
| 1        | 2  | 4                                 | 5  | 6                                 | 7  | 8                                 | 9  |
|          | Виробнича собівартість, у т.ч.:                                | 80,422                            | 942,59                                   | 13 261,626                        | 942,59                                   | 61,657                            | 942,59                                   |
| <b>1</b> | <b>Прямі витрати</b>   | 76,965                            | 902,06                                   | <b>12 691,461</b>                 | 902,06                                   | 59,006                            | 902,06                                   |
| 1.1      | прямі матеріальні витрати, у т.ч.:                             | 62,633                            | 734,09                                   | 10 328,153                        | 734,09                                   | 48,018                            | 734,09                                   |
| 1.1.1    | паливо, в т.ч.   | 55,757                            | 653,49                                   | 9 194,254                         | 653,49                                   | 42,747                            | 653,49                                   |
| 1.1.1.1  | природний газ  | 4,962                             | 58,16                                    | 818,283                           | 58,16                                    | 3,804                             | 58,16                                    |
| 1.1.1.2  | тріска   | 50,794                            | 595,33                                   | 8 375,971                         | 595,33                                   | 38,942                            | 595,33                                   |
| 1.1.2    | електроенергія   | 6,076                             | 71,21                                    | 1 001,910                         | 71,21                                    | 4,658                             | 71,21                                    |
| 1.1.3    | покупна тепла енергія *  | 0,000                             | 0,00                                     | 0,000                             | 0,00                                     | 0,000                             | 0,00                                     |
| 1.1.5    | вода для технологічних потреб та водовідведення                | 0,207                             | 2,43                                     | 34,133                            | 2,43                                     | 0,159                             | 2,43                                     |
| 1.1.6    | матеріали, запасні частини та інші матеріальні ресурси, в т.ч. | 0,593                             | 6,96                                     | 97,855                            | 6,96                                     | 0,455                             | 6,96                                     |
|          | матеріали на поточний ремонт                                   | 0,525                             | 6,15                                     | 93,993                            | 6,68                                     | 0,437                             | 6,68                                     |
|          | хімреактиви  | 0,023                             | 0,27                                     | 3,862                             | 0,27                                     | 0,018                             | 0,27                                     |
| 1.2      | прямі витрати на оплату праці                                  | 9,157                             | 107,32                                   | 1 509,950                         | 107,32                                   | 7,020                             | 107,32                                   |
| 1.3      | інші прямі витрати, у т.ч.:                                    | 5,175                             | 60,65                                    | 853,358                           | 60,65                                    | 3,968                             | 60,65                                    |
| 1.3.1    | відрахування на соціальні заходи                               | 2,014                             | 23,61                                    | 332,189                           | 23,61                                    | 1,544                             | 23,61                                    |
| 1.3.2    | амортизаційні відрахування                                     | 2,343                             | 27,47                                    | 386,420                           | 27,47                                    | 17,966                            | 274,65                                   |
| 1.3.3    | інші прямі витрати, в т.ч.                                     | 0,817                             | 9,58                                     | 134,749                           | 9,58                                     | 3,968                             | 60,65                                    |
|          | банківські послуги   | 0,088                             | 1,03                                     | 14,513                            | 1,03                                     | 0,067                             | 1,03                                     |
|          | витрати на зв'язок   | 0,000                             | 0,00                                     | 0,000                             | 0,00                                     | 0,000                             | 0,00                                     |
|          | витрати на охорону навколишнього середовища                    | 0,729                             | 8,55                                     | 120,237                           | 8,55                                     | 0,559                             | 8,55                                     |
| <b>2</b> | <b>Загальновиробничі витрати, у т.ч.:</b>                      | <b>3,458</b>                      | <b>40,53</b>                             | <b>570,165</b>                    | <b>40,53</b>                             | <b>2,651</b>                      | <b>40,53</b>                             |
| 2.1      | витрати на оплату праці  | 1,717                             | 20,12                                    | 283,104                           | 20,12                                    | 1,316                             | 20,12                                    |
| 2.2      | відрахування на соціальні заходи                               | 0,378                             | 4,43                                     | 62,283                            | 4,43                                     | 0,290                             | 4,43                                     |
| 2.3      | інші витрати   | 1,363                             | 15,98                                    | 224,778                           | 15,98                                    | 1,045                             | 15,98                                    |
| <b>3</b> | <b>Адміністративні витрати, у т.ч.:</b>                        | <b>7,828</b>                      | <b>91,75</b>                             | <b>1 290,882</b>                  | <b>91,75</b>                             | <b>6,002</b>                      | <b>91,75</b>                             |
| 3.1      | витрати на оплату праці  | 6,250                             | 73,26                                    | 1 030,700                         | 73,26                                    | 4,792                             | 73,26                                    |
| 3.2      | відрахування на соціальні заходи                               | 1,375                             | 16,12                                    | 226,754                           | 16,12                                    | 1,054                             | 16,12                                    |
| 3.3      | інші витрати   | 0,203                             | 2,38                                     | 33,429                            | 2,38                                     | 0,155                             | 2,38                                     |
|          | канцелярські витрати   | 0,082                             | 0,96                                     | 13,443                            | 0,96                                     | 0,063                             | 0,96                                     |
|          | інформаційні послуги   | 0,060                             | 0,70                                     | 9,894                             | 0,70                                     | 0,046                             | 0,70                                     |
|          | медичний огляд   | 0,001                             | 0,01                                     | 0,198                             | 0,01                                     | 0,001                             | 0,01                                     |
|          | поштові послуги  | 0,000                             | 0,00                                     | 0,000                             | 0,00                                     | 0,000                             | 0,00                                     |
|          | оплата оголошення  | 0,048                             | 0,56                                     | 7,915                             | 0,56                                     | 0,037                             | 0,56                                     |
|          | засоби для прибирання  | 0,012                             | 0,14                                     | 1,979                             | 0,14                                     | 0,009                             | 0,14                                     |
| <b>4</b> | <b>Інші операційні витрати</b>                                 | <b>0,000</b>                      | <b>0,00</b>                              | <b>0,000</b>                      | <b>0,00</b>                              | <b>0,000</b>                      | <b>0,00</b>                              |
| <b>5</b> | <b>Фінансові витрати</b>                                       | <b>1,771</b>                      | <b>20,76</b>                             | <b>292,071</b>                    | <b>20,76</b>                             | <b>1,358</b>                      | <b>20,76</b>                             |
| <b>6</b> | <b>Повна собівартість</b>                                      | <b>90,022</b>                     | <b>1 055,10</b>                          | <b>14 844,579</b>                 | <b>1 055,10</b>                          | <b>69,017</b>                     | <b>1 055,10</b>                          |
| <b>7</b> | <b>Розрахунковий прибуток, усього, у т.ч.:</b>                 | <b>19,432</b>                     | <b>227,76</b>                            | <b>3 204,378</b>                  | <b>227,76</b>                            | <b>14,898</b>                     | <b>227,76</b>                            |
| 7.1      | податок на прибуток  | 2,964                             | 34,74                                    | 488,803                           | 34,74                                    | 2,273                             | 34,74                                    |
| 7.2      | дивіденди  | 0,163                             | 1,91                                     | 26,887                            | 1,91                                     | 0,125                             | 1,91                                     |

*Голова Розрахункової комісії В. Броварський*

| № з/п | Показники   | Виробництво теплової енергії      |  |                                   |  |                                   |  |
|-------|---|-----------------------------------|--|-----------------------------------|--|-----------------------------------|--|
|       |   | У т.ч.                            |  |                                   |  |                                   |  |
|       |   | Населення                         |  | Бюджетні споживачі                |  | Госпрозрахункові споживачі        |  |
|       |   | Всього витрат (на рік), тис. грн. | Витрати у розрахунку на 1 Гкал, грн/Гкал | Всього витрат (на рік), тис. грн. | Витрати у розрахунку на 1 Гкал, грн/Гкал | Всього витрат (на рік), тис. грн. | Витрати у розрахунку на 1 Гкал, грн/Гкал |
| 7.3   | інше використання прибутку  | 16,305                            | 191,10                                   | 2 688,688                         | 191,10                                   | 12,500                            | 191,10                                   |
| 7.4   | на розвиток виробництва (виробничі інвестиції)                                  | 5,299                             | 62,10                                    | 873,745                           | 62,10                                    | 4,062                             | 62,10                                    |
| 7.5   | погашення коштів залучених для будівництва                                      | 7,497                             | 87,86                                    | 1 236,196                         | 87,86                                    | 5,747                             | 87,86                                    |
| 7.6   | обігові кошти   | 3,510                             | 41,14                                    | 578,747                           | 41,14                                    | 2,691                             | 41,14                                    |
| 8     | Вартість виробництва теплової енергії   | 109,454                           | 1 282,85                                 | 18 048,957                        | 1 282,85                                 | 83,915                            | 1 282,85                                 |
| 9     | Податок на додану вартість  |                                   | 256,57                                   |                                   |  |                                   | 256,57                                   |
| 10    | Тариф на виробництво теплової енергії, з ПДВ                                    |                                   | 1 539,43                                 |                                   | 1 539,43                                 |                                   | 1 539,43                                 |
| 11    | Вартість постачання та виробництва теплової енергії за відповідними тарифами    |                                   | 1568,59                                  |                                   | 1568,59                                  |                                   | 1568,59                                  |
| 12    | Тариф на транспортування теплової енергії по КП "Вінницяоблтеплоенерго" без ПДВ | 459,86                            |  | 459,86                            |  | 459,86                            |  |
| 13    | Тариф теплової енергії без ПДВ  | 1767,02                           |  | 1767,02                           |  | 1767,02                           |  |
| 14    | Податок на додану вартість  | 353,40                            |  | 353,40                            |  | 353,40                            |  |
| 15    | Тариф теплової енергії без ПДВ  | 2120,42                           |  | 2120,42                           |  | 2120,42                           |  |

Розборський О.Ф.

В. Броварник

Структура тарифів на виробництво теплової енергії  
по дочірньому підприємству "Альтернативна тепла енергія" комунального підприємства "Вінницяоблтеплоенерго"

без ПДВ

| № з/п   | Показники  | Виробництво теплової енергії      |  |                                   |  |                                   |  |
|---------|--|-----------------------------------|--|-----------------------------------|--|-----------------------------------|--|
|         |  | у т.ч.                            |  |                                   |  |                                   |  |
|         |  | Населення                         |  | Бюджетні споживачі                |  | Госпрозрахункові споживачі        |  |
|         |  | Всього витрат (на рік), тис. грн. | Витрати у розрахунку на 1 Гкал, грн/Гкал | Всього витрат (на рік), тис. грн. | Витрати у розрахунку на 1 Гкал, грн/Гкал | Всього витрат (на рік), тис. грн. | Витрати у розрахунку на 1 Гкал, грн/Гкал |
| 1       | 2  | 4                                 | 5  | 6                                 | 8  | 9                                 |  |
|         | Виробнича собівартість, у т.ч.:                                | 80,422                            | 942,59                                   | 13 261,626                        | 942,59                                   | 61,657                            | 942,59                                   |
| 1.      | <b>Прямі витрати</b>   | 76,965                            | 902,06                                   | <b>12 691,461</b>                 | 902,06                                   | 59,006                            | 902,06                                   |
| 1.1     | прямі матеріальні витрати, у т.ч.:                             | 62,633                            | 734,09                                   | 10 328,153                        | 734,09                                   | 48,018                            | 734,09                                   |
| 1.1.1   | паливо, в т.ч.   | 55,757                            | 653,49                                   | 9 194,254                         | 653,49                                   | 42,747                            | 653,49                                   |
| 1.1.1.1 | природний газ  | 4,962                             | 58,16                                    | 818,283                           | 58,16                                    | 3,804                             | 58,16                                    |
| 1.1.1.2 | тріска   | 50,794                            | 595,33                                   | 8 375,971                         | 595,33                                   | 38,942                            | 595,33                                   |
| 1.1.2   | електроенергія   | 6,076                             | 71,21                                    | 1 001,910                         | 71,21                                    | 4,658                             | 71,21                                    |
| 1.1.3   | покупна тепла енергія *  | 0,000                             | 0,00                                     | 0,000                             | 0,00                                     | 0,000                             | 0,00                                     |
| 1.1.5   | вода для технологічних потреб та водовідведення                | 0,207                             | 2,43                                     | 34,133                            | 2,43                                     | 0,159                             | 2,43                                     |
| 1.1.6   | матеріали, запасні частини та інші матеріальні ресурси, в т.ч. | 0,593                             | 6,96                                     | 97,855                            | 6,96                                     | 0,455                             | 6,96                                     |
|         | матеріали на поточний ремонт                                   | 0,525                             | 6,15                                     | 93,993                            | 6,68                                     | 0,437                             | 6,68                                     |
|         | хімреактиви  | 0,023                             | 0,27                                     | 3,862                             | 0,27                                     | 0,018                             | 0,27                                     |
| 1.2     | прямі витрати на оплату праці                                  | 9,157                             | 107,32                                   | 1 509,950                         | 107,32                                   | 7,020                             | 107,32                                   |
| 1.3     | інші прямі витрати, у т.ч.:                                    | 5,175                             | 60,65                                    | 853,358                           | 60,65                                    | 3,968                             | 60,65                                    |
| 1.3.1   | відрахування на соціальні заходи                               | 2,014                             | 23,61                                    | 332,189                           | 23,61                                    | 1,544                             | 23,61                                    |
| 1.3.2   | амортизаційні відрахування                                     | 2,343                             | 27,47                                    | 386,420                           | 27,47                                    | 17,966                            | 274,65                                   |
| 1.3.3   | інші прямі витрати, в т.ч.                                     | 0,817                             | 9,58                                     | 134,749                           | 9,58                                     | 3,968                             | 60,65                                    |
|         | банківські послуги   | 0,088                             | 1,03                                     | 14,513                            | 1,03                                     | 0,067                             | 1,03                                     |
|         | витрати на зв'язок   | 0,000                             | 0,00                                     | 0,000                             | 0,00                                     | 0,000                             | 0,00                                     |
|         | витрати на охорону навколишнього середовища                    | 0,729                             | 8,55                                     | 120,237                           | 8,55                                     | 0,559                             | 8,55                                     |
| 2.      | <b>Загальновиробничі витрати, у т.ч.:</b>                      | 3,458                             | 40,53                                    | 570,165                           | 40,53                                    | 2,651                             | 40,53                                    |
| 2.1     | витрати на оплату праці  | 1,717                             | 20,12                                    | 283,104                           | 20,12                                    | 1,316                             | 20,12                                    |
| 2.2     | відрахування на соціальні заходи                               | 0,378                             | 4,43                                     | 62,283                            | 4,43                                     | 0,290                             | 4,43                                     |
| 2.3     | інші витрати   | 1,363                             | 15,98                                    | 224,778                           | 15,98                                    | 1,045                             | 15,98                                    |
| 3       | <b>Адміністративні витрати, у т.ч.:</b>                        | 7,828                             | 91,75                                    | <b>1 290,882</b>                  | 91,75                                    | <b>6,002</b>                      | 91,75                                    |
| 3.1     | витрати на оплату праці  | 6,250                             | 73,26                                    | <b>1 030,700</b>                  | 73,26                                    | <b>4,792</b>                      | 73,26                                    |
| 3.2     | відрахування на соціальні заходи                               | 1,375                             | 16,12                                    | <b>226,754</b>                    | 16,12                                    | <b>1,054</b>                      | 16,12                                    |
| 3.3     | інші витрати   | 0,203                             | 2,38                                     | <b>33,429</b>                     | 2,38                                     | <b>0,155</b>                      | 2,38                                     |
|         | канцелярські витрати   | 0,082                             | 0,96                                     | <b>13,443</b>                     | 0,96                                     | <b>0,063</b>                      | 0,96                                     |
|         | інформаційні послуги   | 0,060                             | 0,70                                     | <b>9,894</b>                      | 0,70                                     | <b>0,046</b>                      | 0,70                                     |
|         | медичний огляд   | 0,001                             | 0,01                                     | <b>0,198</b>                      | 0,01                                     | <b>0,001</b>                      | 0,01                                     |
|         | поштові послуги  | 0,000                             | 0,00                                     | <b>0,000</b>                      | 0,00                                     | <b>0,000</b>                      | 0,00                                     |
|         | оплата оголошення  | 0,048                             | 0,56                                     | <b>7,915</b>                      | 0,56                                     | <b>0,037</b>                      | 0,56                                     |
|         | засоби для прибирання  | 0,012                             | 0,14                                     | <b>1,979</b>                      | 0,14                                     | <b>0,009</b>                      | 0,14                                     |
| 4       | <b>Інші операційні витрати</b>                                 | 0,000                             | 0,00                                     | 0,000                             | 0,00                                     | 0,000                             | 0,00                                     |
| 5       | <b>Фінансові витрати</b>                                       | 1,771                             | 20,76                                    | <b>292,071</b>                    | 20,76                                    | <b>1,358</b>                      | 20,76                                    |
| 6       | <b>Повна собівартість</b>                                      | 90,022                            | 1 055,10                                 | <b>14 844,579</b>                 | 1 055,10                                 | <b>69,017</b>                     | 1 055,10                                 |
| 7       | <b>Розрахунковий прибуток, усього, у т.ч.:</b>                 | 19,432                            | 227,76                                   | <b>3 204,378</b>                  | 227,76                                   | <b>14,898</b>                     | 227,76                                   |
| 7.1     | податок на прибуток  | 2,964                             | 34,74                                    | <b>488,803</b>                    | 34,74                                    | <b>2,273</b>                      | 34,74                                    |
| 7.2     | дивіденди  | 0,163                             | 1,91                                     | <b>26,887</b>                     | 1,91                                     | <b>0,125</b>                      | 1,91                                     |
| 7.3     | інше використання прибутку                                     | 16,305                            | 191,10                                   | <b>2 688,688</b>                  | 191,10                                   | <b>12,500</b>                     | 191,10                                   |
| 7.4     | на розвиток виробництва (виробничі інвестиції)                 | 5,299                             | 62,10                                    | <b>873,745</b>                    | 62,10                                    | <b>4,062</b>                      | 62,10                                    |
| 7.5     | погашення коштів залучених для будівництва                     | 7,497                             | 87,86                                    | <b>1 236,196</b>                  | 87,86                                    | <b>5,747</b>                      | 87,86                                    |
| 7.6     | обігові кошти  | 3,510                             | 41,14                                    | <b>578,747</b>                    | 41,14                                    | <b>2,691</b>                      | 41,14                                    |
| 8       | <b>Вартість виробництва теплової енергії</b>                   | 109,454                           | 1 282,85                                 | <b>18 048,957</b>                 | 1 282,85                                 | <b>83,915</b>                     | 1 282,85                                 |
| 9       | <b>Податок на додану вартість</b>                              |                                   | 256,57                                   |                                   |  |                                   | 256,57                                   |
| 10      | <b>Тариф на виробництво теплової енергії, з ПДВ</b>            |                                   | 1 539,43                                 |                                   | 1 539,43                                 |                                   | 1 539,43                                 |
| 11      | 3 теплової енергії власним споживачам                          |                                   | 85,32                                    |                                   | 14069,37                                 |                                   | 65,41                                    |

Додаток 11  
до рішення 12 сесії обласної Ради 8  
скликання  
від 24.09. 2021 року № 205

**Структура тарифів на постачання теплової енергії  
по дочірньому підприємству "Альтернативна тепла енергія" комунального підприємства  
"Вінницяоблтеплоенерго"**

без ПДВ

| № з/п     | Показники  | Постачання теплової енергії          |   |
|-----------|--|--------------------------------------|---|
|           |  | Всього витрат (на рік),<br>тис. грн. | Витрати у розрахунку на 1 Гкал,<br>грн/Гкал |
| 1         | 2  | 3                                    | 4   |
|           | Виробнича собівартість, у т.ч.:                                | 296,459                              | 23,96                                       |
| <b>1.</b> | <b>Прямі витрати</b>   | 258,959                              | 20,93                                       |
| 1.1       | прямі матеріальні витрати, у т.ч.:                             | 0,000                                | 0,00  |
| 1.1.1     | паливо, в т.ч.   | 0,000                                | 0,00  |
| 1.1.1.1   | природний газ  | 0,000                                | 0,00  |
| 1.1.1.2   | тріска   | 0,000                                | 0,00  |
| 1.1.2     | електроенергія   | 0,000                                | 0,00  |
| 1.1.3     | покупна тепла енергія *  | 0,000                                | 0,00  |
| 1.1.5     | вода для технологічних потреб та водовідведення                | 0,000                                | 0,00  |
| 1.1.6     | матеріали, запасні частини та інші матеріальні ресурси, в т.ч. | 0,000                                | 0,00  |
|           | матеріали на поточний ремонт                                   | 0,000                                | 0,00  |
|           | хімреактиви  | 0,000                                | 0,00  |
| 1.2       | прямі витрати на оплату праці                                  | 212,262                              | 17,16                                       |
| 1.3       | інші прямі витрати, у т.ч.:                                    | 46,698                               | 3,77  |
| 1.3.1     | відрахування на соціальні заходи                               | 46,698                               | 3,77  |
| 1.3.2     | амортизаційні відрахування                                     | 0,000                                | 0,00  |
| 1.3.3     | інші прямі витрати, в т.ч.                                     | 0,000                                | 0,00  |
|           | банківські послуги   | 0,000                                | 0,00  |
|           | витрати на зв'язок   | 0,000                                | 0,00  |
|           | витрати на охорону навколишнього середовища                    | 0,000                                | 0,00  |
| <b>2.</b> | <b>Загальновиробничі витрати, у т.ч.:</b>                      | 37,500                               | 3,03  |
| 2.1       | витрати на оплату праці  | 0,000                                | 0,00  |
| 2.2       | відрахування на соціальні заходи                               | 0,000                                | 0,00  |
| 2.3       | інші витрати   | 37,500                               | 3,03  |
| <b>3</b>  | <b>Адміністративні витрати, у т.ч.:</b>                        | 4,244                                | 0,34  |
| 3.1       | витрати на оплату праці  | 0,000                                | 0,00  |
| 3.2       | відрахування на соціальні заходи                               | 0,000                                | 0,00  |
| 3.3       | інші витрати   | 4,244                                | 0,34  |
|           | канцелярські витрати   | 0,000                                | 0,00  |
|           | інформаційні послуги   | 0,000                                | 0,00  |
|           | медичний огляд   | 0,000                                | 0,00  |
|           | поштові послуги  | 0,000                                | 0,00  |
|           | оплата оголошення  | 24,306                               | 1,96  |
|           | переплата періодичних видань                                   | 0,000                                | 0,00  |
|           | засоби для прибирання  | 0,000                                | 0,00  |
| <b>4</b>  | <b>Інші операційні витрати</b>                                 | 0,000                                | 0,00  |
| <b>5</b>  | <b>Фінансові витрати</b>                                       | 0,000                                | 0,00  |
| <b>6</b>  | <b>Повна собівартість</b>                                      | 300,703                              | 24,31                                       |
| <b>7</b>  | <b>Розрахунковий прибуток, усього, у т.ч.:</b>                 | <b>0,000</b>                         | 0,00  |
| 7.1       | податок на прибуток  | 0,000                                | 0,00  |
| 7.2       | дивіденди  | 0,000                                | 0,00  |
| 7.3       | резервний фонд (капітал)                                       | 0,000                                | 0,00  |
| 7.4       | на розвиток виробництва (виробничі інвестиції)                 | 0,000                                | 0,00  |
| 7.5       | інше використання прибутку                                     | 0,000                                | 0,00  |
| <b>8</b>  | <b>Вартість постачання теплової енергії</b>                    | <b>300,703</b>                       | 24,31                                       |
| <b>9</b>  | <b>Податок на додану вартість</b>                              |                                      | <b>3,29</b>                                 |
| <b>10</b> | <b>Тарифи постачання теплової енергії з ПДВ</b>                |                                      | <b>29,17</b>                                |
| 11        | Реалізація теплової енергії власним споживачам                 |                                      | 12 371,490                                  |

*В. Бродарчук*


*Возоборський О.Г.*


Додаток 12  
до рішення 8 сесії обласної Ради 8  
скликання  
від 24.09. 2021 року № 205

Структура тарифів на послугу з постачання теплової енергії для потреб населення  
дочірнього підприємства "Альтернативна тепла енергія" комунального підприємства  
"Вінницяоблтеплоенерго"

без ПДВ

| №  | Найменування показників   | Послуга з постачання теплової енергії для абонентів житлових будинків з будинковими та квартирними приладами обліку теплової енергії |
|----|---|--|
|    |   | грн/Гкал   |
| 1  | Собівартість власної теплової енергії, врахована у встановлених тарифах на теплову енергію для потреб населення | 1767,02  |
| 2  | Витрати на утримання абонентської служби, усього, в т.ч.:   | 0,00   |
| 3  | витрати на оплату праці   | 0,00   |
| 4  | внески на соціальні заходи  | 0,00   |
| 5  | інші витрати абонентської служби  | 0,00   |
| 6  | Витрати з проведення періодичної повірки  | x  |
| 7  | Витрати на придбання води на послуги з централізованого постачання гарячої води                                 | x  |
| 8  | Собівартість послуг без урахування послуг банку   | 1767,02  |
| 9  | Послуги банку (1%)  | 0,00   |
| 10 | Повна планова собівартість послуг з урахуванням послуг банку  | 1767,02  |
| 11 | Розрахунковий прибуток, в т.ч.  | 0,00   |
| 12 | податок на прибуток   | 0,00   |
| 13 | чистий прибуток   | 0,00   |
| 14 | Тарифи на послуги без ПДВ   | 1767,02  |
| 15 | Податок на додану вартість  | 353,40   |
| 16 | Планові тарифи на послуги з ПДВ   | 2120,42  |

 В. Бровченко

 В. Бровченко

**Порядок  
визначення розміру коригуючого коефіцієнту для врахування фактичної ціни  
природного газу**

**I. Для визначення розміру коригуючого коефіцієнту для врахування фактичної ціни природного газу КП «Вінницяоблтеплоенерго» та ДП «Альтернативна теплова енергія» КП «Вінницяоблтеплоенерго»:**

1) визначає у відповідному місяці середньозважену вартість природного газу (з урахуванням зміни тарифів на послуги з транспортування та розподілу природного газу, торгівельної надбавки (націнки) постачальника) для кожної групи споживачів в залежності від використаних для них обсягів I та II згідно довгострокового контракту з постачальником природного газу;

2) перераховує вартість теплової енергії для відповідної категорії споживачів та кожного виду тарифу (АСО, ЦТП, ІТП), та вартість транспортування теплової енергії, з урахуванням коефіцієнта перерахунку (К), що визначається за такою формулою:

$$K = \frac{Вп}{Вт},$$

де Вп - перерахована планована вартість одиниці теплової енергії (з урахуванням прибутку) для кожної категорії споживачів та виду тарифу (АСО, ЦТП, ІТП), а при умові транспортування теплової енергії іншим суб'єктам господарювання, перерахована планова вартість одиниці транспортування теплової енергії, що враховує перераховану вартість природного газу визначену виходячи із ціни природного газу (з урахуванням, зміни тарифів на послуги з транспортування та розподілу природного газу, торгівельної надбавки (націнки) постачальника) у відповідному місяці, за незмінних інших складових встановлених тарифів;

Вт - планована вартість одиниці теплової енергії (з урахуванням прибутку) для відповідної категорії споживачів та виду тарифу (АСО, ЦТП, ІТП), а при умові транспортування теплової енергії іншим суб'єктам господарювання, планова вартість одиниці транспортування теплової енергії відповідно до встановлених уповноваженими органами тарифів.

Сума перерахунку для споживача (С) визначається за такою формулою:

$$C = (1 - K) \times П,$$

де К - коефіцієнт перерахунку (заокруглювати до 4 знаків після коми);

П - плата за теплову енергію та/або транспортування теплової енергії для споживача, визначена у відповідному місяці згідно з діючими тарифами на теплову енергію та транспортування теплової енергії, послуги з постачання теплової енергії та постачання гарячої води.

При цьому, якщо К має значення менше одиниці сума перерахунку відображує суму зменшення нарахування.

Якщо К має значення більше одиниці сума перерахунку відображує суму збільшення нарахування.

*Мельник А.С.*

*К.*

*В. Броварник*  
*1. Відомості ДТ 1*