

План розвитку

КНП «Вінницька обласна клінічна психоневрологічна лікарня
ім. акад. О.І. Ющенка Вінницької обласної Ради»

II. Програма організаційно-управлінських змін.

1. Заходи з впровадження ефективної структури управління.

На даний час всі напрямки діяльності лікарні здійснюють фахівці за належним фахом та профільною освітою.

2. Розроблення та впровадження заходів зі зменшення тривалості середнього строку госпіталізації.

Дотримання розроблених клінічних маршрутів пацієнта, впровадження в лікувально-діагностичний процес новітніх технологій та сучасних методик, госпіталізація пацієнтів у відділення стаціонару згідно показів та проти показів надасть можливість скорочення середніх строків перебування пацієнтів:

	2020 рік	2021 рік	2022 рік
- на дорослому неврологічному ліжку	- на 1,0 днів	-	-
- на дитячому неврологічному ліжку	- на 1,0 днів	-	-
- на нейрохірургічному ліжку	- на 0,8 днів	-	-
- на дитячому психіатричному ліжку	- на 3,0 днів	на 2,5 днів	на 2,5 днів
- на дорослому психіатричному ліжку	-	на 6,0 днів	на 7,0 днів
- в цілому по лікарні	- на 0,5 днів	на 3,0 днів	на 4,2 днів

Скорочення середнього перебування пацієнта на дорослому психіатричному ліжку залежить від можливості Департаменту соціального захисту населення надати путівки для переводу в будинки-інтернати.

3. Розроблення та впровадження заходів із збільшення частки амбулаторної медичної допомоги у структурі медичної допомоги, що надається лікарнею.

3.1. Організація видачі медичних препаратів підтримуючої терапії для пільгових категорій осіб з психічними розладами (жителів м. Вінниця).

Щомісячно

3.2. Механізм безперервної психіатричної допомоги жителям м. Вінниця поліклінічним відділенням лікарні (огляд лікарем-психіатром поліклініки пацієнта зразу ж після виписки із стаціонару).

Постійно

3.3. Впровадження нових послуг в амбулаторній мережі - проведення психотерапевтичних груп в поліклінічному відділенні.

Листопад місяць 2020 року,
в подальшому постійно

3.4. Співпраця із сімейними лікарями шляхом залучення їх в коло надання психіатричних (менторство).

Постійно

3.5. Співпраця з засобами масової інформації, підвищення рівня обізнаності населення щодо психічного здоров'я, його популяризації, подолання стигматизації.

Постійно



III. Програма фінансово-економічної діяльності

1. Оцінка стану фінансування ЗОЗ за 2018-2020 роки.

Аналіз структури активів підприємства

тис.грн.

№ з/п	Показник	2018р	2019	Відхилення 2019 від 2018		Очікувані дані 2020р.	Відхилення 2020 від	
				абсолютне	відносне(%)		абсолютне	відносне(%)
1.	Активи підприємства	196550	195392,1	-1157,9	-0,6	192619,6	-2772,5	-1,4
2.	Необоротні активи	185511,3	184873,9	-637,4	-0,3	184553,6	-320,3	-0,2
	питома вага у загальному обсязі активів,%	94,4	94,6			95,8		
3.	Оборотні активи	11038,7	10518,2	-520,5	-4,7	8066,0	-2452,2	-23,3
	питома вага у загальному обсязі активів,%	5,6	5,4			4,2		
3.1.	Матеріальні оборотні активи	9538,7	8585,1	-953,6	-10	7987,5	-597,6	-7
	питома вага у загальному обсязі оборотних активів,%	86,4	81,6			99		
3.2.	Дебіторська заборгованість	127,7	180,4	52,7	41,3	0	-180,4	-100
	питома вага у загальному обсязі оборотних активів,%	1,2	1,7			0		
3.3.	Грошові кошти та їх еквіваленти	1372,3	1752,7	380,4	27,7	0	-1752,7	-100
	питома вага у загальному обсязі оборотних активів,%	12,4	16,7			0		
3.4.	Інші оборотні активи (не включені до п.п.3.1.-3.3.)		0			78,5	78,5	100
	питома вага у загальному обсязі оборотних активів,%					1		

2019 до 2018 р

Загальний обсяг активів зменшився на 1157,9 тис грн.0,6%, у зв'язку із вибуттям необоротних активів та використанням оборотних активів.

Необоротні активи зменшились за рахунок вибуття основних засобів на суму 637,4 тис.грн., 0,3%.

Оборотні активи зменшились на 520,5 тис грн, 4,7% за рахунок списання матеріальних ОА (медикаменти, продукти харчування, предмети, матеріали, обладнання, будівельні матеріали, паливо, запасні частини) 953,6 тис.грн., 10%, збільшення дебіторської заборгованості - 52,7 тис.грн., 41,3 %, збільшення грошових коштів та їх еквівалентів - 380,4 тис.грн., 27,7%.

2020 до 2019 р

Загальний обсяг активів очікувано зменшиться на 2272,5 тис грн 1,4%, у зв'язку із вибуттям необоротних активів та використанням оборотних активів.

Необоротні активи зменшаться за рахунок вибуття основних засобів на суму 320,3 тис.грн., 0,2%.

Оборотні активи зменшились за рахунок списання матеріальних ОА (медикаменти, продукти харчування, предмети, матеріали, обладнання, будівельні матеріали, паливо, запасні частини) 597,6 тис.грн., 7%, зменшення дебеторської заборгованості 180,4 тис.грн. 100%, та використання грошових коштів та їх еквівалентів - 1752,7 тис.грн., 100,0%, збільшення інших оборотних активів на 78,5 тис. грн. 100%.

Аналіз структури джерел утворення активів

№ з/п	Показник (фінансування)	2018р	2019	Відхилення 2019 від 2018		Очікувані дані 2020р.	Відхилення 2020 від 2019	
				абсолютне	відносне(%)		абсолютне	відносне(%)
1.	Обсяг надходжень за усіма джерелами утворення активів	131230,6	143539,6	12309,0	9,4	160168,5	16628,9	11,6
1.1.	Кошти обласного бюджету (в т.ч. медична субвенція)	120056,8	131681,4	11624,6	9,7	55476,7	-76204,7	-57,9
	питома вага у загальному обсязі надходжень, %	91,5	91,8			34,6		
1.2.	Надходження на виконання державних цільових програм	7658,2	6694,6	-963,6	-12,6	99192,9	92498,3	1381,7
	питома вага у загальному обсязі надходжень, %	5,8	4,7			61,9		
	в тому числі						0,0	
1.2.1.	Матеріальні цінності та грошові кошти за рішенням центральних органів виконавчої влади	7658,2	6694,6	-963,6	-12,6	6429,4	-265,2	-4,0
1.2.3.	Реалізація інвестиційних проектів (ДФРР)							
1.2.3.	Кошти НСЗУ					92763,5	92763,5	
1.3.	Надходження від платних послуг	1691,9	2613,6	921,7	54,5	3312,5	698,9	26,7
	питома вага у загальному обсязі надходжень, %	1,3	1,8			2,1		
1.4.	Надходження від благодійних внесків, грантів та дарунків	1272,8	1931,1	658,3	51,7	1581,2	-349,9	-18,1
	питома вага у загальному обсязі надходжень, %	1	1,3			1		
1.5.	Інші надходження	550,9	618,9	68,0	12,3	605,2	-13,7	-2,2
	питома вага у загальному обсязі надходжень, %	0,4	0,4			0,4		

2019 до 2018 р

Загальний обсяг коштів, що надійшли у 2019 зріс на 12309,0 тис.грн., 9,4%, в тому числі за рахунок :

збільшення надходжень з обласного бюджету – на 11624,6 тис.грн., 9,7%;

зменшення надходжень на виконання державних цільових програм за рахунок матеріальних цінностей та грошові кошти за рішенням центральних органів виконавчої влади – на 963,6 тис.грн., 12,6%;

надходження від платних послуг збільшилось на 921,7 тис. грн, 54,5%

находження від білагодійних внесків, грантів та дарунків збільшилось 658,3 тис. грн. , 51,7%

інших надходжень збільшилось на 68,0 тис. грн, 12,3%

2020 до 2019 р

Загальний обсяг коштів, що надійшли у 2020 зріс на 16628,9 тис.грн., 11,6%, в тому числі за рахунок :

зменшення надходжень з обласного бюджету – на 76204,7 тис.грн., 57,9 %;

збільшення надходжень на виконання державних цільових програм – на 92498,3 тис.грн., 1381,7%; , за рахунок надходження коштів за договорами з НСЗУ (92763,5 тис грн); з них за

виконанням державних цільових програм за рішенням центральних органів виконавчої влади зменшення на 265,6 тис. грн., 4,0%

по державній програмі по лікуванню розсіяного склерозу, аутизму, дцп та інсультних хворих.

надходження від платних послуг збільшилось на 698,9 тис. грн, 26,7%

находження від білагодійних внесків, грантів та дарунків зменшилось на 349,9 тис. грн. , 18,1 %

інших надходжень зменшилось на 13,7,тис. грн, 2,2%

Аналіз структури витрат підприємства (закладу)

тис.грн.

№ з/п	Напрямок витрат	Касові видатки по роках								примітка
		2018		2019			Очікувані дані 2020р.			
		всього	питома вага у загальному обсязі витрат,%	всього	питома вага у загальному обсязі витрат,%	відхилення 2019 до 2018, %	всього	питома вага у загальному обсязі	Відхилення 2020 до 2019, %	
1.	Поточні видатки	128281	97,7	139909,6	97,7	9,1	158705	99,2	13,4	
1.1.	Видатки на оплату праці	85752,4	65,3	96308,8	67,3	12,3	111251,1	69,5	15,5	
1.2.	Медикаменти та перев'язувальні матеріали	14443,2	11	12524,2	8,7	-13,3	15661,3	9,8	25	
1.3.	Продукти харчування	3572,2	2,8	3700,1	2,6	3,6	3616,2	2,3	-2,3	
1.4.	Оплата комунальних послуг та енергоносіїв	15007,9	11,4	16631,7	11,6	10,8	18642,1	11,6	12,1	
1.5.	Соціальне забезпечення	3845,7	2,9	4807,9	3,4	25	4617,7	2,9	-4	

1.6.	Інші поточні витрати (послуги, матеріали, відрядження, навчання, інші поточні видатки)	5659,6	4,3	5936,9	4,1	4,9	4916,6	3,1	-17,2	
2	Капітальні видатки	3022,9	2,3	3256,4	2,3	7,7	1463,5	0,9	-55,1	
2.1.	Придбання обладнання і предметів довгострокового користування	2126,7	1,6	842,6	0,6	-60,4	1463,5	0,9	73,7	
2.2.	Капітальний ремонт	896,2	0,7	2413,8	1,7	169,3		0,0	-100	
2.3.	Реконструкція та реставрація							0,0		
	<i>Разом</i>	131303,9	100	143166	100	9	160168,5	100,0	11,9	

2019 до 2018 р

Загальний обсяг коштів, що надійшли у 2019 зріс на 9%, в тому числі за рахунок :

збільшення витрат на оплату праці на 12,3%

зменшення витрат по медикаментам та прев'язувальним матеріалам на 13,3%

збільшення витрат по продуктам харчування на 3,6%

збільшення витрат по оплаті комунальних послуг та енергоносіїв на 10,8%

збільшення витрат на соціальне забезпечення на 25%

збільшення інших поточних витрат на 4,9%

збільшення капітальних видатків на 7,7%

в т.ч.

зменшення витрат на придбання обладнання і предметів довгострокового користування на 60,4%

збільшення витрат на капітальний ремонт на 69,3%

2020 до 2019 р.

Загальний обсяг коштів, що надійшли у 2020 зріс на 11,9%, в тому числі за рахунок :

збільшення витрат на оплату праці на 15,5%

збільшення витрат по медикаментам та прев'язувальним матеріалам на 25,0%

зменшення витрат по продуктам харчування на 2,3%

збільшення витрат по оплаті комунальних послуг та енергоносіїв на 12,1%

зменшення витрат на соціальне забезпечення на 4%

зменшення інших поточних витрат на 17,2%

зменшення капітальних видатків на 55,1%

в т.ч.

збільшення витрат на придбання обладнання і предметів довгострокового користування на 73,7%

зменшення витрат на капітальний ремонт на 100,0%

2. Аналіз реалізації програми медичних гарантій: перелік пакетів медичних послуг та суми фінансування, на які укладено договори з Національною службою здоров'я України.

№ з/п	Перелік пакетів медичних послуг за програмою МГ	Сума по договору, тис. грн.	причини зменшення фінансування за ПМГ	Шляхи вирішення проблеми та термін виконання
1	2	3	4	5
1.	Медична допомога при гострому мозковому інсульті в стаціонарних умовах	18095,06917		-
2.	Стаціонарна допомога дорослим та дітям без проведення хірургічних операцій	12892,34689		
3.	Хірургічні операції дорослим та дітям в стаціонарних умовах	12134,49057		
4.	Психіатрична допомога дорослим та дітям	42474,28197		
5.	Амбулаторно вторинна (спеціалізована) та третинна (високоспеціалізована) медична допомога дорослим та дітям, включаючи медичну реабілітацію та стоматологічну допомогу	1339,84357		
6.	Стаціонарна паліативна медична допомога дорослим та дітям	675,07447		
7.	Медична реабілітація дорослих та дітей від трьох років з ураженням нервової системи	4169,22453		
8.	Медична реабілітація немовлят які народилися передчасно та/або хворими протягом перших трьох років	983,2095		
	Разом	92763,54067		

3. Очікуваний обсяг коштів, що можуть бути спрямовані на фінансування ЗОЗ, заходів за рахунок місцевих бюджетів

Очікуваний обсяг фінансування у 2020 році - 55476,7 тис. грн.



Очікуваний обсяг фінансування у 2021 році - 28000,3 тис. грн.

Очікуваний обсяг фінансування у 2022 році - 29768 тис. грн.

За рахунок місцевих бюджетів у 2020 році виконуються наступні заходи:

Обласна цільова програма "Спеціалізована стаціонарна медична допомога населенню"

забезпечення закладу коштами медичної субвенції у сумі 30547,3 тис грн,

відділення судово-психіатричної експертизи у сумі 2997,5 тис грн,

здійснюється оплата енергоносіїв та комунальних послуг на суму 18531,9 тис.грн., забезпеченість 100%

забезпечення лікарськими засобами пільгових категорій населення 1500 тис грн, 49,9%

Обласна цільова програма «МАЙБУТНЄ ВІННИЧИНИ В ЗБЕРЕЖЕННІ ЗДОРОВ'Я ГРОМАДЯН» на суму 1900 тис.грн.

"Інші програми та заходи у сфері охорони здоров'я"

забезпечуються лікарськими засобами та медичними виробами хворі з з цереброваскулярною патологією, шляхом

запровадження процедури тромболізу в терапевтичному вікні ішемічного інсульту на суму 1400 тис.грн., та

дороговартісними виробами медичного призначення пацієнтів, що знаходяться на стаціонарному лікуванні в

нейрохірургічному відділенні на суму - 500,0 тис.грн.

4. Очікуваний обсяг коштів, що можуть бути спрямовані на фінансування ЗОЗ за рахунок недержавних інвестицій, спонсорських внесків, благодійних пожертв та грантів, коштів міжнародної технічної допомоги, страхових компаній та інших джерел.

За рахунок інших від державного та обласного джерел фінансування на фінансування підприємства передбачається у 2020 році залучити наступні кошти:

№ з/п	Перелік заходів	Очікувана сума надходжень	Питома вага у загальному обсязі інших джерел
1.	Платні послуги	3312,5	67,7
2.	Реалізація інвестиційних недержавних проектів		
3.	Залучення грошових коштів та інших ресурсів (людських, матеріальних, інформаційних тощо) (фандрейзинг)	1581,2	32,3
5.	Реалізація грантових проектів		
	Разом	4893,7	100

Доходи від платних послуг використовуються на покращення матеріальної бази закладу, що включає : ремонт обладнання та приміщень лікарні, оплата курсів підвищення кваліфікації, придбання канцелярських виробів, інвентарю для господарської діяльності, дороговартісного обладнання

Залучення грошових коштів та інших ресурсів включають в себе фінансові матеріальні надходження у вигляді благодійних внесків в сумі 1581,2 тис. грн. та забезпечують заклад у частковому забезпеченні господарських потреб.

5. Обґрунтування необхідності капітальних інвестицій у ЗОЗ (закупівля обладнання, будівництва, ремонт приміщень тощо).

Диспансерне відділення побудоване в 1964 році, в якому частково проводились косметичні ремонти.

Протягом останніх років санітарно-гігієнічний стан приміщень погіршився. Для покращення стану приміщень в 2020р. буде частково проведений поточний ремонт на суму 200.0 тис.грн

Для покращення рівня надання медичної допомоги у 2020 р планується закупити:

Апарат ШВЛ - 340, тис. грн

Рентгендіагностичний цифровий апарат КРДЦ -Альфа - 949,6 тис. грн

Фартух рентгенівський захисний - 1шт- 8 тис грн

Холодильники (з метою зберігання медикаментів) - 1 шт - 8,1 тис грн.

Функціональні ліжка, візки та каталки інвалідні, кондиціонер та мікроножничі - 117,0 тис грн

Технічні комплекси - 3 шт - 40,8 тис грн(з метою збільшення робочих місць з системою МІС)

У 2021 році планується капітальний ремонт по заміні і утепленню інженерних мереж систем опалення в підвальних приміщеннях лікарні у кількості 2600 метрів погонних труб різних діаметрів.

Загальна вартість проекту складає 5830 тис грн (виготовлення ПКД - 330 тис грн. проведення робіт- 5500 тис. грн.)



Додаток № 1
до плану розвитку
КНП «ВОКПЛ ім.акад. О.І. Ющенко ВОР»

Перелік
об'єктів для виділення капітальних інвестицій у 2020 році за пріоритетами

№ з/п	Назва об'єкта	Один виміру	Кількість досліджень/обстежень, проведених на об'єкті (площа об'єкта інвестиційного проекту)			Нарахований знос на об'єкт, на 01.08.2020, тис.грн.	Залишкова вартість на об'єкті, на 01.08.2020 тис.грн.	Прогнозна найнижча вартість об'єкту, тис.грн.
			2018р	2019р.	Прогноз 2020р.			
	Компютерний томограф СТ/е	обстежень	5985	3848	7000	2426	0	
	Установка С-подібна рентгенівська мобільна	обстежень	0	104	100	1527	465	465
	Камера флюорографічна	обстежень	4875	5245	3500	18	0	
	Комплекс рентгенівський діагностичний Медікс	обстежень	6115	4506	3600	1066	533	533
	Пересувні ренген апарати	обстежень	226	216	250	8	0	
	Комплекс медичний діагностичний телеметричний	обстежень	7140	6784	6220	42	235	235
	Комплекс діагностичний Спектр	обстежень	3684	3068	2500	27	146	146
	Комплекс компютерний 12-ти канальний Кардіо	обстежень	6155	5334	5000	24	0	
	Електрокардіограф 600	обстежень	2622	2300	2000	11	12	12
	Електрокардіограф 300	обстежень	2808	3000	2800	7,5	8,7	8,7
	Електрокардіограф 3-х канальний Юкард-100	обстежень	1928	1901	1900	15,9	0	
	Ультразвукова діагностична система Sonolain	обстежень	2720	1040	1050	500,6	0	



	Система ультразвукова діагностична HD11	обстежень	4082	3064	3010	958,4	0	
	Комплекс медичний діагностичний транселефонний Москіт	обстежень	20	800	800	5,9	33,6	33,6
	Реєстратор добової електрокардіограми ха Холтером	обстежень	0	20	18	14,5	82,1	82,1
	Аналізатор електролітів Sino	досліджень	4044	7915	7706	47	45,5	45,5
	Аналізатор гемологічний автоматичний	досліджень	18373	61085	24026	75,9	0	
	Аналізатор електролітів та кислотного лужного стану	досліджень	5831	5196	10749	149,3	0	
	Апарати потоки	процедур	23324	24411	25236			
	Апарати Искра	процедур	10114	10220	10150	0,1	0	
	Апарат Амплипульс	процедур	3218	3571	3100	6,6	0	
	Магнітотерапевтичний пристрій	процедур	6889	7407	6900	8,9	0	
	Апарат ультразвукової терапії	процедур	685	428	400	10	0	
	Апарати електросон	процедур	6894	7050	7000	0,8	0	
	Апарат для УВЧ терапії	процедур	698	723	700	15	0	
	Апарат для франклизации	процедур	5448	5582	5550	0,1	0	
	Апарат интердин	процедур	24	61	30	1	0	
	Апарат физиотрон	процедур	2	1	2	1,9	0	
	Душева кафедра Невада	процедур	32	54	50	59,2	0	
	Бальнеологічна ванна Астра	процедур	71	87	80	19,1	0	
	Ванна Акваделіція	процедур	298	364	300	91,8	0	

6. Розроблення моделі впровадження платних послуг.

Платні послуги введені у відповідності до розпорядження Вінницької обласної державної адміністрації «Про затвердження Тарифів на платні послуги, що надаються комунальним некомерційним підприємством «Вінницька обласна клінічна психоневрологічна лікарня ім. акад. О.І. Ющенко Вінницької обласної ради» затверджений перелік платних послуг відповідно до вимог чинного законодавства.

Затверджені тарифи оприлюднені на сайтах органу місцевої влади та підприємства, в місцях надання послуг, в ЗМІ, соцмережах тощо;

- Послуги надаються згідно затвердженого Положення.
- Здійснення моніторингу та маркетингу послуг підприємства.

7. Оцінка рівня енергоспоживання будівель ЗОЗ та планування заходів щодо підвищення їх енергетичної ефективності

Оцінка рівня енергоспоживання та проведення енергоаудиту в 2020 році не здійснена

Для підвищення енергоефективності будівель та споруд необхідно здійснити капітальний ремонт по заміні та утепленню інженерних мереж системи опалення в підвальних приміщеннях лікарні

Також за кошти спеціального фонду проводиться часткова заміна дерев'яних віконних блоків на металопластикові; проводиться утеплення існуючих дерев'яних виконних блоків, встановлення автоматичних доводчиків на входні дверні блоки; проводиться заміна ламп накаливання на енергозберігаючі LED лампи.

Енергоносії	Фактично спожито в нат. од. за		Відхилення 2019 від 2018		Очікуване споживання в н.о. 2020	Відхилення 2020 від 2019	
	2018	2019	Абсолютне	Відносне		Абсолютне	Відносне
теплостачання							
теплова енергія на опалення, Гкал	3705,735	3902,564	196,829	5,3	3927,0	24,436	0,6
тепло на підігрів води, Гкал	1710,087	1450,27	-259,817	-15,2	1375,0	-75,270	-5,2
пара Гкал	840,62	853,8	13,18	1,6	800,0	-53,800	-6,3
вода, що підігрівається, тис. м. куб							
неповернення конденсату, м. куб.	308,55	301,123	-7,427	-2,4	305,0	3,877	1,3
теплове навантаження			0				
водопостачання			0				



водопостачання тис. м.куб.	107,489	95,98	-11,509	-10,7	100,0	4,020	4,2
водовідведення тис. м.куб.	107,483	95,98	-11,503	-10,7	100,0	4,020	4,2
стоки тис. м.куб.	11,897	10,74	-1,157	-9,7	14,0	3,260	30,4
електроенергія, тис. Кват/год			0			0,000	
активна енергія	659,486	735,99	76,504	11,6	725,0	-10,990	-1,5
реактивна енергія	190,373		-190,373	-100,0	250,0	250,000	
природний газ, тис. м.куб.	1,264		-1,264	-100,0	0	0,000	
природний газ на опалення тис. м. куб.						-	
природний газ на приготування їжі тис.м.куб.	1,264		-1,264	-100,0	0	0,000	
поводження з побутовими відходами тис. м.куб.			0		1,848	1,848	

IV. Програма управління якістю надання медичної допомоги.

1. Впровадження критеріїв та індикаторів якості надання медичної допомоги (зміцнення матеріально-технічної бази, безперервне навчання співробітників, середня тривалість лікування, рівень якості лікування, розподілення пацієнтів за результатами лікування, відсоток післяопераційних ускладнень, оцінка діяльності медичного персоналу, летальність, задоволеність пацієнтів, тощо).

Грудень місяць 2020 року,
в подальшому постійно

2. Розроблення стандартів сервісного обслуговування пацієнтів при наданні медичної допомоги.

2.1. Розробка клінічних маршрутів пацієнтів (при наявності стандартів надання високоспеціалізованої психоневрологічної медичної допомоги).

Постійно

2.2. Організація двухзмінного амбулаторного прийому пацієнтів з психічними розладами та захворюваннями нервової системи в поліклінічному відділенні лікарні.

Липень місяць 2020 року,
в подальшому постійно

2.3. Введення посади лікаря-нейрохірурга в штат поліклінічного відділення.

Липень місяць 2020 року

2.4. Організація попереднього запису на консультативно-діагностичний прийом до спеціалістів приймального відділення лікарні.

Вересень місяць 2020 року,
в подальшому постійно

2.5. Створення мультидисциплінарних бригад із спеціалістів поліклінічного відділення для надання психіатричної допомоги під час виїздів в райони області (при наявності фінансування).

Грудень місяць 2020 року

2.6. Організація телефонного нагадування пацієнтам медичним персоналом поліклініки про запланований час амбулаторного прийому.

Грудень місяць 2020 року,
в подальшому постійно

2.7. Для покращення умов перебування пацієнтів у стаціонарі скорочення ліжкового фонду лікарні:

- на 35 ліжок (липень місяць 2020 року)
- на 30 ліжок (вересень місяць 2020 року)
- на 100 ліжок (протягом 2021 - 2022 років)

2.8. Внесення змін до ліцензійних умов на проведення медичної практики за спеціальностями «наркологія» та «реабілітаційна медицина».

Липень місяць 2020 року

2.9. Введення в штатний розпис лікарні посад лікаря нарколога, лікаря з фізичної та реабілітаційної медицини.

Серпень місяць 2020 року



2.10. Придбання необхідного обладнання для надання паліативної допомоги пацієнтам лікарні.

Листопад - грудень місяць 2020 року

3. Річний план дій з впровадження програми інфекцій та інфекційного контролю включає:

1. Положення про комісію з інфекційного контролю.
2. Наказ по КНП «ВОКІЛ ім. акад. О.І. Ющенко ВОР» про удосконалення роботи по профілактиці внутрішньо – лікарняних інфекцій та створення комісії з інфекційного контролю.
3. Графік засідань комісії з профілактики внутрішньо-лікарняних інфекцій.
4. Програма комісії з інфекційного контролю (з терміном виконання та відповідальними особами за певні заходи).
5. Регламент роботи комісії з інфекційного контролю.
6. План заходів з дотримання санітарно – епідемічного благополуччя.
7. Програма з інфекційного контролю та дотримання заходів із запобігання інфекціям, пов'язаним з наданням медичної допомоги в стаціонарі :
 - Загальні положення.
 - Заходи по профілактиці заносу інфекції у лікарню.
 - Заходи по профілактиці внутрішньо - лікарняного розповсюдження інфекції.
 - Заходи по профілактиці виносу інфекції із лікувально - профілактичного закладу.
8. План заходів по профілактиці інфекційних та паразитарних захворювань.

V. Інші програми діяльності лікарні.

1. - діяльності закладу не стосується.
2. Заходи з реалізації Концепції розвитку охорони психічного здоров'я в Україні до 2020 року, схваленої розпорядженням КМУ від 27.12.2017 року №1018.

2.1. Підвищення рівня обізнаності щодо психічного здоров'я у суспільстві та подолання стигматизації, посилення співпраці з громадськістю та засобами масової інформації щодо ролі психічного здоров'я у громадському здоров'ї, виконання просвітницьких програм та програм подолання стигми на регіональному рівні.

Постійно

2.2. Зменшення дискримінації та порушень прав людей з проблемами психічного здоров'я при наданні психіатричної допомоги за рахунок чіткого дотримання норм національного законодавства, міжнародних документів з прав людини.

Постійно

2.3. Залучення пацієнтів та їх сімей, а також громадських об'єднань, які здійснюють захист прав пацієнтів, до планування та організації заходів направлених на виконання програм у сфері охорони психічного здоров'я, впровадження ефективного механізму здійснення контролю за дотриманням прав людини під час надання допомоги людям з проблемами психічного здоров'я.

Постійно



2.4. Популяризація психічного здоров'я та профілактики психічних розладів за рахунок проведення заходів, що спрямовані на зміцнення інституту сім'ї, підвищення психологічної компетентності педагогів, батьків або осіб, що їх замінюють, з питань збереження психічного здоров'я дітей.

Постійно

2.5. Формування та підтримка професійних компетентностей фахівців у сфері охорони психічного здоров'я за рахунок забезпечення належної постійної та безперервної освіти, забезпечення інформаційними ресурсами та використання сучасних технологій, підвищення рівня знань у сфері охорони психічного здоров'я, приведення освіти фахівців у сфері охорони психічного здоров'я у відповідність із сучасними світовими стандартами.

Постійно

2.6. Впровадження сучасних методів діагностики та діагностичних систем, адаптації та впровадження клінічних настанов та протоколів надання допомоги щодо усіх основних психічних розладів у дорослих, дітей, підлітків, осіб похилого віку.

Постійно

2.7. Створення та популяризації коротких/графічних версій медико - технологічних документів із стандартизації медичної допомоги.

Постійно

3. Заходи з підвищення доступності та якості паліативної допомоги.

Надання паліативної допомоги пацієнтам з враженням центральної нервової системи та пацієнтам з важкими психічними розладами, які потребують постійного стороннього догляду, знеболення, перорального і парентерального харчування.

Постійно

В.о. директора



О.В. Байло



ПОГОДЖЕНО:

(посада керівника органу управління підприємством)

М. П. (підпис, ініціали, прізвище)

дата

ЗАТВЕРДЖЕНО:

(посада уповноваженої особи)

М. П. (підпис, ініціали, прізвище)

дата

Рік	2020	Код	
Назва підприємства	КОМУНАЛЬНЕ НЕКОМЕРЦІЙНЕ ПІДПРИЄМСТВО "ВІННИЦЬКА ОБЛАСНА КЛІНІЧНА ПСИХОНЕВРОЛОГІЧНА ЛІКАРНЯ ІМ. АКАД. О.І. ЮЩЕНКА ВІННИЦЬКОЇ ОБЛАСНОЇ РАДИ"	за ЄДРПОУ	01982264
Організаційно-правова форма	Комунальне підприємство	за КОПФГ	150
Територія	ВІННИЦЬКА	за КОАТУУ	0510100000
Орган державного управління		за СПОДУ	
Галузь	Охорона здоров'я	за ЗКІНГ	
Вид економічної діяльності	Діяльність лікарняних закладів	за КВЕД	86.10
Одиниця виміру тис. грн.			
Форма власності	Державна власність / власність територіальних громад		
Середньооблікова кількість штатних працівників	1051	Стандарти звітності П(с)БОУ	
Місцезнаходження	21037, Вінницька обл., місто Вінниця, ВУЛИЦЯ ПИРОГОВА, будинок 109	Стандарти звітності МСФЗ	
Телефон	50-79-01		
Прізвище та ініціали керівника	Кучерук С.О.		

ФІНАНСОВИЙ ПЛАН ПІДПРИЄМСТВА НА 2020 рік


Найменування показника	Код рядка	Факт минулого року (2018)	Фінансовий план поточного року (затверджений зі змінами) (2019)	Прогноз поточний рік (2019)	Плановий рік (усього) (2020)	У тому числі за кварталами планового року			
						I	II	III	IV
1	2	3	4	5	6	7	8	9	10
Доходи									
Дохід (виручки) від реалізації продукції (товарів, робіт, послуг) у т.ч.	1010	1691,9	2613,6	2613,6	96076,0	351,7	22430,6	40072,4	33221,3
дохід від плати за послуги згідно ЗУ "Про державні фінансові гарантії медичного обслуговування населення"	1011				92763,5		22022,5	38796,1	31944,9
дохід від плати за послуги згідно з основною діяльністю	1012	1691,9	2613,6	2613,6	3312,5	351,7	408,1	1276,3	1276,4
Дохід з місцевого бюджету за програмою підтримки	1020	120056,8	131681,4	131681,4	55476,7	35770,0	4921,5	7993,8	6791,4
0712020 «Спеціалізована стаціонарна медична допомога населенню» (поточні)		114967,8	127718,2	127718,2	53576,7	35541,7	4558	6955,6	6521,4
0712020 «Спеціалізована стаціонарна медична допомога населенню» (капітальні)	1031	2326,3	2063,2	2063,2					
0712152 «Інші програми та заходи у сфері охорони здоров'я»	1032	2500,0	1900,0	1900,0	1900	228,3	363,5	1038,2	270
0717363 "Виконання інвестиційних проєктів в рамках здійснення заходів щодо соціально-економічного розвитку окремих територій"	1033	152,7							
0718320 "Збереження природно-заповідного фонду"	1034	110,0							
Дохід з місцевого бюджету за цільовими програмами, у т.ч.:	1030	7658,2	6694,6	6694,6	6429,4	3302,8	370,2	1548,6	1207,8
Програма по лікуванню розсіяного склерозу, аутизму, дитя та інсультних хворих		7658,2	6694,6	6694,6	6429,4	3302,8	370,2	1548,6	1207,8
Інші доходи, у т.ч.:	1040	1823,7	2550,0	2550,0	2186,4	538	513	675	460,4
дохід від додаткової (господарської) діяльності	1041	149,1	100,0	100,0	94	0,4		93,6	
дохід від операційної оренди активів	1042	338,5	460,9	460,9	466,2	152,7	240,8	36,3	36,4
дохід від реалізації майна	1043	63,3	58,0	58,0	16,4	10,9	5,5		
дохід від одержаних відсотків	1044				28,6		28,6		
дохід від одержаних штрафів, пені тощо	1045				0				
дохід від вивалення нестачі	1046				0				
дохід від благодійних внесків, грантів та дарунків	1047	1272,8	1931,1	1931,1	1581,2	374	238,1	545,1	424
Видатки									

Найменування показника	Код рядка	Факт минулого року (2018)	Фінансовий план поточного року (затверджений зі змінами) (2019)	Прогноз поточний (2019)	на рік	Плановий рік (усього) (2020)	У тому числі за кварталами планового року			
							I	II	III	IV
1	2	3	4	5	6	7	8	9	10	
Поточні видатки		128281,0	139909,6	139909,6	158705,0	39721,3	28414,1	49720,5	40849,1	
Заробітна плата	1050	70508,2	79146,4	79146,4	91409,1	22596,7	17114,0	28472,5	23225,9	
Нарахування на оплату праці	1060	15244,2	17162,4	17162,4	19842,0	4905,3	3893,6	5988,7	5054,4	
Предмети, матеріали, обладнання та інвентар	1070	2954,7	3478,6	3478,6	1534,6	598,5	249,5	464,7	221,9	
Медикаменти та перев'язувальні матеріали	1080	14443,2	12524,2	12524,2	15661,3	4191,9	1470,1	5687,4	4311,9	
Продукти харчування	1090	3572,2	3700,1	3700,1	3616,2	676,0	583,5	1175,7	1181,0	
Оплата послуг (крім комунальних)	1100	2163,7	2408,0	2408,0	3224,3	858,5	443,0	1368,4	554,4	
Видатки на відрядження	1110	37,2	33,9	33,9	58,7	3,3	1,1	42,9	11,4	
Оплата комунальних послуг та енергоносіїв, у т.ч.:	1120	15007,9	16631,7	16631,7	18642,1	4630,8	3799,0	5184,1	5028,2	
Оплата тепlopостачання	1121	11764,3	12551,1	12551,1	12989,2	3728,7	2876,9	2828,9	3554,7	
Оплата водопостачання та водовідведення	1122	1372,3	1495,8	1495,8	1922,2	360,8	424,1	631,5	505,8	
Оплата електроенергії	1123	1856,5	2460,2	2460,2	3506,3	530,6	458,3	1605,4	912,0	
Оплата природного газу	1124	14,8						0,0		
Оплата інших енергоносіїв та інших комунальних послуг	1125		124,6	124,6	224,4	10,7	39,7	118,3	55,7	
Оплата енергосервісу	1126							0,0		
Окремі заходи по реалізації державних (регіональних) програм, не віднесені до заходів розвитку	1130	16,7	14,4	14,4	16,4	4,2	1,5	10,7		
Соціальне забезпечення	1140	3845,7	4807,9	4807,9	4617,7	1256,1	776,2	1325,4	1260,0	
Виплата пенсій і допомоги	1141	3098,0	3201,9	3201,9	3117,7	883,7	531,9	817,1	885,0	
Інші виплати населенню	1142	747,7	1606,0	1606,0	1500,0	372,4	244,3	508,3	375,0	
Інші поточні видатки	1150	487,3	2,0	2,0	82,6		82,6	0,0		
Капітальні видатки		3022,9	3256,4	3256,4	1463,5	0,0	349,0	114,5	1000,0	
Придбання обладнання і предметів довгострокового користування	1160	2126,7	842,6	842,6	1463,5		349	114,5	1000	
Капітальне будівництво	1170							0,0		
Капітальний ремонт інших об'єктів	1180	896,2	2413,8	2413,8				0,0		
Реконструкція та реставрація інших об'єктів	1190									
Реставрація пам'яток культури, історії та архітектури	1200									
Усього доходів	1210	131230,6	143539,6	143539,6	160168,5	39962,5	28235,3	50289,8	41680,9	
Усього видатків	1220	131303,9	143166,0	143166,0	160168,5	39721,3	28763,1	49835,0	41849,1	
Фінансовий результат	1230	-73,3	373,6	373,6	0,0	241,2	-527,8	454,8	-168,2	
II. Розрахунки з бюджетом										
Сплата податків та зборів до Державного бюджету України (податкові платежі)	2010									
Сплата податків та зборів до місцевих бюджетів (податкові платежі)	2020									
Інші податки, збори та платежі на користь держави	2030									
Податкова заборгованість	2040									
III. Рух грошових коштів										
Залишок коштів на початок періоду	3010	1440,2	1366,9	1366,9	1740,5	1740,5				
в тому числі резерв	3011	1440,2	1366,9	1366,9	1740,5	1740,5				
Залишок коштів на кінець періоду	3020	1366,9	1740,5	1740,5	0	0				
в тому числі резерв	3021	1366,9	1740,5	1740,5	0	0				
IV. Інвестиційна діяльність										
Доходи від інвестиційної діяльності, у т.ч.:	4010						46,8	70	100	
доходи з місцевого бюджету цільового фінансування по капітальних видатках	4011									
Капітальні інвестиції, у т.ч.:	4020									
капітальне будівництво	4021									
придбання (виготовлення) основних засобів	4022									
придбання (виготовлення) інших необоротних матеріальних активів	4023									
придбання (створення) нематеріальних активів	4024									
модернізація, модифікація (добудова, дообладнання, реконструкція) основних засобів	4025									
капітальний ремонт	4026									
Вартість основних засобів	4030	212121,6	213700,9	213700,9	214075,2	213874,4	214075,2	214075,2	214875,4	


Найменування показника	Код рядка	Факт минулого року	Фінансовий план поточного року (затверджений зі змінами)	Прогноз на поточний рік	Плановий рік (усього)	У тому числі за кварталами планового року			
						I	II	III	IV
1	2	3	4	5	6	7	8	9	10
V. Фінансова діяльність									
Доходи від фінансової діяльності за зобов'язаннями, у т. ч.:	5010								
кредити	5011								
позики	5012								
депозити	5013				28,6		28,6		
Інші надходження	5020								
Витрати від фінансової діяльності за зобов'язаннями, у т. ч.:	5030								
кредити	5031								
позики	5032								
депозити	5033								
Інші витрати	5040								
VI. Коефіцієнтний аналіз									
Валова рентабельність	6010	-41,9	100	100	-5928,9	-7956,7	-5252,9	-5252,9	-5252,9
Коефіцієнт відношення капітальних інвестицій до амортизації	6020	0,33	0	0		0	0		
Коефіцієнт відношення капітальних інвестицій до чистого доходу від реалізації продукції (товарів, робіт, послуг)	6030	6,1	0	0		0	0		
Коефіцієнт зносу основних засобів	6040	0,13	0,13	0,13	0,13	0,13	0,13	0,13	0,13
VII. Заг. про фінансовий стан									
Необоротні активи	7010	185511,3	184873,9	184873,9	184553,6	184929,8	184553,6	183533,6	183533,6
Оборотні активи	7020	11038,7	10518,2	10518,2	8066	10990,7	8066		
Усього активи	7030	196550	195392,1	195392,1	192619,6	195920,5	192619,6		
Дебіторська заборгованість	7040								
Кредиторська заборгованість	7050						4729,8		
VIII. Дані про персонал та оплата праці									
Середня кількість працівників (штатних працівників, сезонних сумісників та працівників, що працюють за цивільно-правовими договорами), у т. ч.:	8010	1214,0	1172	1172	1105	1142	1092	1092	1092
Керівників	8011	1	1	1	1	1	1	1	1
Адміністративно-управлінський персонал	8012	34	32	32	32	32	32	32	32
Лікари	8013	159	156	156	152	150	152	152	152
Середній медичний персонал	8014	390	358	358	344	349	342	342	342
Молодший медичний персонал	8015	445	451	451	410	432	403	403	403
Спеціалісти	8016	4	7	7	7	7	7	7	7
Педагоги	8017	16	15	15	14	14	14	14	14
Інший персонал	8018	145	130	130	129	133	128	128	128
Працівники, що працюють за цивільно-правовими договорами	8019	20	22	22	16	24	13	13	13

Найменування показника	Код рядка	Факт минулого року	Фінансовий план поточного року (затверджений зі зборами)	Прогноз на поточний рік	Плановий рік (усього)	У тому числі за кварталами планового року			
						I	II	III	IV
1	2	3	4	5	6	7	8	9	10
Фонд оплати праці, у т.ч.:	8020	70475,8	79146,4	79146,4	91409,1	22596,7	17114	28472,5	23225,9
Керівних	8021	277,9	282,7	282,7	304,7	73	61,7	91	79
Адмініс-гравано-управліський персонал	8022	3406,4	3507,7	3507,7	4172,2	1057,3	894,2	1198,8	1021,9
Лікарі	8023	13019,3	14333,4	14333,4	16253,9	3733,4	3214,7	5125,1	4180,7
Середній медичний персонал	8024	23731,9	26512,4	26512,4	31968	7205,7	5878,7	10522,3	8361,3
Молодший медичний персонал	8025	21646,4	25660,5	25660,5	29145,5	7945,7	5217,9	8800,5	7181,4
Спеціалісти	8026	214,4	371,5	371,5	501,5	126,5	85	149,9	140,1
Педагоги	8027	1114,9	1192,5	1192,5	1371,1	292,4	184	569,5	325,2
Інший персонал	8028	6974	7182,3	7182,3	7600,8	2133,1	1565,6	2004	1898,1
Працівники, що працюють за цивільно-правовими договорами	8029	90,6	103,4	103,4	91,4	29,6	12,2	11,4	38,2
Середньомісячні витрати на оплату праці одного працівника, у т.ч.:	8030	4,8	5,6	5,6	6,9	6,6	5,2	8,7	7,1
Керівник	8031	23,2	23,6	23,6	25,4	24,3	20,6	30,3	26,3
Адмініс-гравано-управліський персонал	8032	8,3	9,1	9,1	10,9	11	9,3	12,5	10,6
Лікарі	8033	6,8	7,7	7,7	8,9	8,3	7	11,2	9,2
Середній медичний персонал	8034	5,1	6,2	6,2	7,7	6,9	5,7	10,3	8,1
Молодший медичний персонал	8035	4,1	4,7	4,7	5,9	6,1	4,3	7,3	5,9
Спеціалісти	8036	4,5	4,4	4,4	6	6	4	7,1	6,7
Педагоги	8037	5,8	6,6	6,6	8,2	7	4,4	13,6	7,7
Інший персонал	8038	4	4,6	4,6	4,9	5,3	4,1	5,2	4,9
Працівники, що працюють за цивільно-правовими договорами	8039								
Заборгованість за заробітною платою, у т.ч.:	8040				3538,4		3538,4		
Керівник	8041				12,7		12,7		
Адмініс-гравано-управліський персонал	8042				182,8		182,8		
Лікарі	8043				665		665		
Середній медичний персонал	8044				1216,5		1216,5		
Молодший медичний персонал	8045				1079,4		1079,4		
Спеціалісти	8046				17,6		17,6		
Педагоги	8047				38,1		38,1		
Інший персонал	8048				323,8		323,8		
Працівники, що працюють за цивільно-правовими договорами	8049				2,5		2,5		

В.о. директора
(посада)




О.В. Байло
(ініціали, прізвище)




Додадок
до Типової форми плану розвитку
КНП «ВОКПЛ ім. акад. О. І. Ющенко ВОР»

Звіт
з моніторинговою оцінкою виконання плану розвитку КНП «ВОКПЛ
ім. акад. О. І. Ющенко ВОР» за 2020 рік.


№ п/п	Деталізований захід Плану розвитку КНП «ВОКПЛ ім. акад. О. І. Ющенко ВОР»	Індикатор виконання заходу	Дата до якої має бути виконаний захід	Підтвердження виконання
1.	<p>Скорочення середніх строків перебування пацієнтів :</p> <p>на дорослому неврологічному ліжку</p> <p>на дитячому неврологічному ліжку</p> <p>на нейрохірургічному ліжку</p> <p>на дитячому психіатричному ліжку</p> <p>на дорослому психіатричному ліжку</p> <p>в цілому по лікарні</p>	<p>1,0 днів</p> <p>1,0 днів</p> <p>0,8 днів</p> <p>3,0 днів</p> <p>6,0 днів 7,0 днів</p> <p>0,5 днів 3,0 днів 4,2 днів</p>	<p>31.12.2020 року</p> <p>31.12.2020 року</p> <p>31.12.2020 року</p> <p>31.12.2020 року</p> <p>31.12.2021 року 31.12.2022 року</p> <p>31.12.2020 року 31.12.2021 року 31.12.2022 року</p>	
2.	<p>Організація видачі медичних препаратів підтримуючої терапії для пільгових категорій осіб з психічними</p>		Щомісячно	



	розладами (жителів м. Вінниця).			
3.	Безперервна психіатрична допомога жителям м. Вінниця поліклінічним відділенням лікарні (огляд лікарем-психіатром поліклініки пацієнта зразу ж після виписки із стаціонару).		Щомісячно	
4.	Проведення психотерапевтичних груп в поліклінічному відділенні.		Листопад місяць 2020 року	
5.	Співпраця із сімейними лікарями шляхом залучення їх в коло надання психіатричних послуг (менторство).		Постійно	
6.	Співпраця з засобами масової інформації, підвищення рівня обізнаності населення щодо психічного здоров'я, його популяризації, подолання стигматизації.		Постійно	
7.	Впровадження критеріїв та індикаторів якості надання медичної допомоги (зміцнення матеріально-технічної бази, безперервне навчання співробітників, середня тривалість		Грудень місяць 2020 року З 1.01.2021р. систематичний аналіз	



	лікування, рівень якості лікування, розподілення пацієнтів за результатами лікування, відсоток післяопераційних ускладнень, оцінка діяльності медичного персоналу, летальність, задоволеність пацієнтів, тощо).			
8.	Розробка клінічних маршрутів пацієнтів (при наявності стандартів надання високоспеціалізованої психоневрологічної медичної допомоги).		Грудень місяць 2020 року	
9.	Організація двухзмінного амбулаторного прийому пацієнтів з психічними розладами та захворюваннями нервової системи в поліклінічному відділенні лікарні.		Липень місяць 2020 року	Виконано
10.	Введення посади лікаря-нейрохірурга в штат поліклінічного відділення.		Липень місяць 2020 року	Виконано
11.	Організація попереднього запису на консультативно-діагностичний прийом до спеціалістів поліклінічного відділення лікарні.		Вересень місяць 2020 року	Виконано
12.	Створення мультидисциплінарних бригад із спеціалістів		Грудень місяць 2020 року	



	поліклінічного відділення для надання психіатричної допомоги під час виїздів в райони області (при наявності фінансування).			
13.	Організація телефонного нагадування пацієнтам медичним персоналом поліклініки про запланований час амбулаторного прийому.		Грудень місяць 2020 року	
14.	Для покращення умов перебування пацієнтів у стаціонарі скорочення ліжкового фонду лікарні: - на 35 ліжок - на 30 ліжок - на 100 ліжок	35 ліжок 30 ліжок 100 ліжок	3.08.2020 року 1.09.2020 року 31.12.2022 року	Виконано Виконано
15.	Внесення змін до ліцензійних умов на проведення медичної практики за спеціальностями «наркологія» та «реабілітаційна медицина».		Липень місяць 2020 року	Виконано
16.	Введення в штатний розпис лікарні посад лікаря нарколога, лікаря з фізичної та реабілітаційної медицини.		Серпень місяць 2020 року	Виконано
17.	Придбання необхідного обладнання для надання паліативної допомоги пацієнтам лікарні.		Листопад місяць 2020 року	




18.	<p>Річний план дій з впровадження програми профілактики інфекцій та інфекційного контролю:</p> <ol style="list-style-type: none"> 1). Положення про комісію з інфекційного контролю. 2). Наказ по КНП «ВОКПЛ ім. акад. О.І. Ющенко ВОР» «Про удосконалення роботи по профілактиці внутрішньо – лікарняних інфекцій та створення комісії з інфекційного контролю». 3). Графік засідань комісії з профілактики внутрішньо-лікарняних інфекцій. 4). Програма комісії з інфекційного контролю (з терміном виконання та відповідальними особами за певні заходи). 5). Регламент роботи комісії з інфекційного контролю. 6). План заходів з дотримання санітарно – епідемічного благополуччя. 7). Програма з інфекційного контролю та дотримання заходів із 		Постійно	
-----	---	--	----------	--



	<p>запобігання інфекціям, пов'язаним з наданням медичної допомоги в стаціонарі :</p> <ul style="list-style-type: none"> • Загальні положення. • Заходи по профілактиці заносу інфекції у лікарню. • Заходи по профілактиці внутрішньо - лікарняного розповсюдження інфекції. • Заходи по профілактиці виносу інфекції із лікувально - профілактичного закладу. <p>8). План заходів по профілактиці інфекційних та паразитарних захворювань.</p>			
19.	<p>Заходи з реалізації Концепції розвитку охорони психічного здоров'я в Україні до 2020 року, схваленої розпорядженням КМУ від 27.12.2017 року №1018.</p> <p>1). Підвищення рівня обізнаності щодо психічного здоров'я у суспільстві та подолання стигматизації, посилення співпраці з громадськістю та засобами масової інформації щодо ролі психічного здоров'я у громадському</p>		Постійно	



<p>здоров'ї, виконання просвітницьких програм та програм подолання стигми на регіональному рівні.</p> <p>2). Зменшення дискримінації та порушень прав людей з проблемами психічного здоров'я при наданні психіатричної допомоги за рахунок чіткого дотримання норм національного законодавства, міжнародних документів з прав людини.</p> <p>3). Залучення пацієнтів та їх сімей, а також громадських об'єднань, які здійснюють захист прав пацієнтів, до планування та організації заходів направлених на виконання програм у сфері охорони психічного здоров'я, впровадження ефективного механізму здійснення контролю за дотриманням прав людини під час надання допомоги людям з проблемами психічного здоров'я.</p> <p>4). Популяризація психічного здоров'я та профілактики</p>		<p>Постійно</p> <p>Постійно</p> <p>Постійно</p>	
---	--	---	--



<p>психічних розладів за рахунок проведення заходів, що спрямовані на зміцнення інституту сім'ї, підвищення психологічної компетентності педагогів, батьків або осіб, що їх замінюють, з питань збереження психічного здоров'я дітей.</p> <p>5. Формування та підтримка професійних компетентностей фахівців у сфері охорони психічного здоров'я за рахунок забезпечення належної постійної та безперервної освіти, забезпечення інформаційними ресурсами та використання сучасних технологій, підвищення рівня знань у сфері охорони психічного здоров'я, приведення освіти фахівців у сфері охорони психічного здоров'я у відповідність із сучасними світовими стандартами.</p> <p>6). Впровадження сучасних методів діагностики та діагностичних систем, адаптації та впровадження</p>		<p>Постійно</p> <p>Постійно</p>	
---	--	---------------------------------	--



	<p>клінічних настанов та протоколів надання допомоги щодо усіх основних психічних розладів у дорослих, дітей, підлітків, осіб похилого віку.</p> <p>7). Створення та популяризація коротких/графічних версій медико - технологічних документів із стандартизації медичної допомоги.</p>		Постійно	
20.	<p>Надання паліативної допомоги пацієнтам з ураженням центральної нервової системи та пацієнтам з важкими психічними розладами, які потребують постійного стороннього догляду, знеболення, перорального і парентерального харчування.</p>		Постійно	

В.о. директора

О.В. Байло
(П.І.Б)

(підпис)

Голова обласної Ради

А.Д. Олійник
(П.І.Б)

(підпис)

